

**2014학년도
대학 신입학생 수시모집 안내
(음악대학)**



2013. 7.

서울대학교
(<http://admission.snu.ac.kr>)

차 례

입학전형 일정표 (음악대학)	1
모집단위와 모집인원	3
입학지원서 접수절차 및 전형료	4
음악대학 수시모집 지원자 필독사항	6
I. 일반전형 (음악대학)	8
1. 지원자격	11
2. 전형방법	11
II. 기회균형선발특별전형 I (음악대학)	19
1. 지원자격	21
2. 전형방법	22
3. 지원자 유의사항	25
입학본부 연락처	26

입학전형 일정표 (음악대학)

구 분		일 정	장 소
공 통 사 항	학교소개 자료 파일 업로드(학교 대표자)	‘13. 8. 26(월) 10:00 ~ 9. 7(토) 18:00까지	· http://ipsi.snu.ac.kr
	지원서 접수(인터넷 접수)	‘13. 9. 4(수) 10:00 ~ 9. 6(금) 18:00까지	· http://admission.snu.ac.kr · http://ipsi.snu.ac.kr
일 반 전 형	추천서 및 자기소개서 파일 업로드 (작곡과 이론전공에 한함)	‘13. 9. 3(화) 10:00 ~ 9. 7(토) 18:00까지	· http://ipsi.snu.ac.kr
	서류제출 (작곡과 이론전공에 한함)	‘13. 9. 4(수) ~ 9. 7(토) 18:00까지	· 입학본부(우편, 택배, 방문)
	1차 실기평가(1단계) 예비소집 (작곡과 이론전공 제외)	‘13. 9. 14(토) 14:00 ~ 17:00	· 음악대학에서 안내
	1차 실기평가(1단계) (작곡과 이론전공 제외)	‘13. 9. 25(수) ~ 9. 28(토)	
	1단계 합격자 발표	‘13. 10. 4(금) 19:00 이후	· http://ipsi.snu.ac.kr
	2단계 전형료 납부	‘13. 10. 7(월) ~ 10. 8(화) 09:00 ~ 16:00	· 농협은행(지역 농협 포함), 신한은행, 우리은행 전국 소재 지점
	1단계 합격자 서류제출 (추천서 및 자기소개서 파일 업로드 포함) (작곡과 이론전공 제외)	‘13. 10. 7(월) 10:00 ~ 10. 8(화) 18:00까지	· 입학본부(우편, 택배, 방문)
	2차 실기평가(2단계) 예비소집	‘13. 11. 16(토) 14:00 ~ 17:00	· 음악대학에서 안내
	2차 실기평가(2단계)	‘13. 11. 18(월) ~ 11. 21(목)	- 작곡과 작곡전공 및 전자음악전공 1단계 합격자 포트폴리오 제출: ‘13. 11. 16(토)
	면접 및 구술고사(작곡과, 국악과만 해당)	‘13. 11. 22(금)	· 음악대학에서 안내

구 분		일 정	장 소
기 회 균 형 선 발 특 별 전 형 I	추천서 및 자기소개서 파일 업로드	'13. 9. 3(화) 10:00 ~ 9. 7(토) 18:00까지	· http://ipsi.snu.ac.kr
	서류제출	'13. 9. 4(수) ~ 9. 7(토) 18:00까지	· 입학본부(우편, 택배, 방문)
	실기평가	'13. 11. 18(월) ~ 11. 21(목)	· 음악대학에서 안내 - 예비소집 및 실기평가, 면접 일정은 일반전형 2단계 일정과 동일함
	면접대상자 발표	'13. 11. 15(금)	
	면접	'13. 11. 22(금)	

공 통 사 항	합격자 발표	'13. 12. 7(토)	· ARS: 060-700-1930 · http://ipsi.snu.ac.kr
	합격자 등록	'13. 12. 9(월) ~ 12. 11(수) 09:00 ~ 16:00	· 농협은행(지역 농협 포함), 신한은행, 우리은행 전국 소재 지점
	1차 총원합격자 발표	'13. 12. 12(목) 14:00	· http://ipsi.snu.ac.kr
	1차 총원합격자 등록	'13. 12. 13(금) ~ 12. 16(월) 09:00 ~ 16:00	· 농협은행(지역 농협 포함) 전국 소재 지점
	2차(최종) 총원합격자 통지	'13. 12. 16(월) 19:00 ~ 21:00	· 개별통지
	2차(최종) 총원합격자 등록	'13. 12. 17(화) 09:00 ~ 16:00	· 농협은행(지역 농협 포함) 전국 소재 지점

※ 기회균형선발특별전형 I 은 총원합격자를 선발하지 않음

※ 상기 일정은 학내 사정에 따라 변경될 수 있음

모집단위와 모집인원

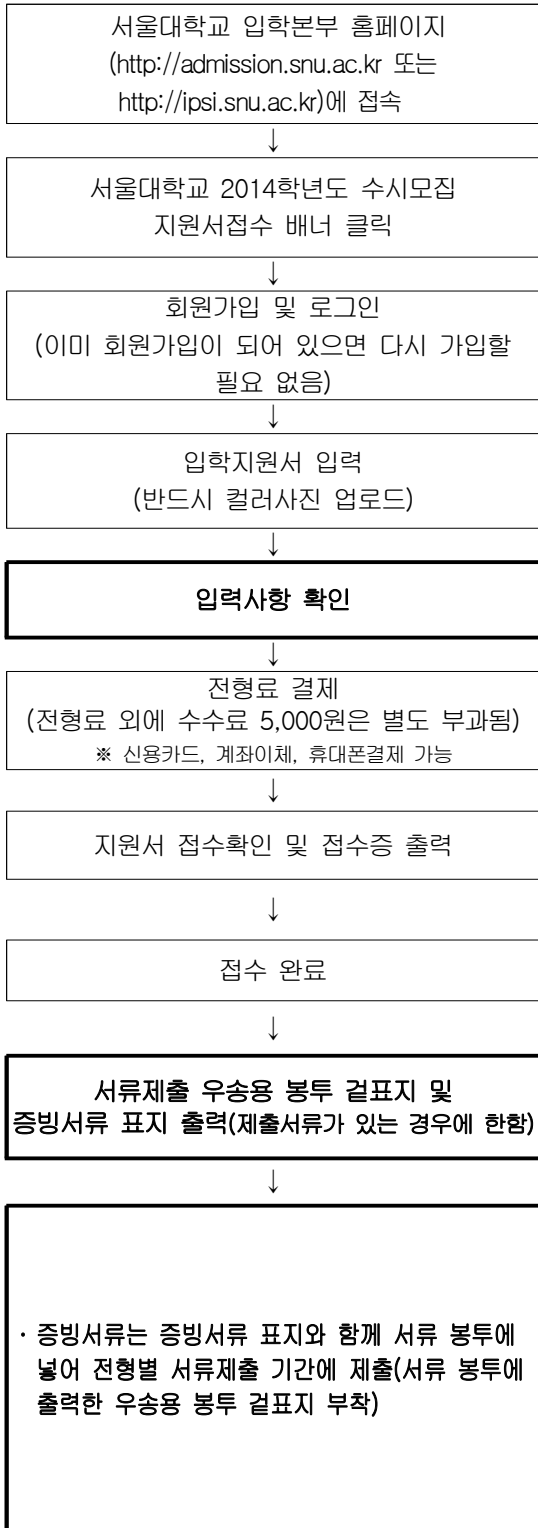
모 집 단 위		모 집 인 원			
		세부전공	정원 내		정원 외
			일 선	반 형	소 계
음악대학	성 악 과	남자	13	26	7
		여자	13		
	작 곡 과	작곡	7	11	
		지휘	2		
		전자음악	2		
	이 론		8	8	
	피 아 노		24	24	
	연 악 과	바이올린	14	29	
		비올라	4		
		첼로	7		
		콘트라베이스	2		
		하프	1		
		클래식기타	1		
		플루트	2		
	관 악 과	오보에	2	19	
		클라리넷	2		
		바순	2		
		혼	3		
		트럼펫	2		
		트롬본	2		
		색소폰	1		
		튜바	1		
		타악기	2		
		가야금	5		
	국 악 과	거문고	3	28	
		해금	3		
		피리	3		
		대금	3		
		아쟁	2		
		타악기	1		
		이론	3		
		작곡	2		
		지휘	1		
		성악	2		
합	계		145	145	7

- ※ 학사조직개편으로 모집단위의 신설, 통합, 분리, 명칭변경 등이 있을 수 있음
- ※ 수시모집만 실시하며, 수시모집 미충원 인원을 정시모집으로 이월하지 않음
- ※ 서울대학교에서 수학하기에 지장이 있다고 판단되는 자는 지원 및 모집인원에 관계없이 선발하지 않을 수 있음

입학지원서 접수절차 및 전형료

- 입학지원서 인터넷 접수기간: 2013. 9. 4(수) 10:00 ~ 9. 6(금) 18:00까지
- ※ 지원사항은 2013. 9. 3(화) 10:00부터 입력 가능함

■ 접수절차



<전형별 전형료>

- * 일반전형
 - 1단계: 45,000원(작곡과 이론전공)
65,000원(작곡과 이론전공제외 전모집단위),
 - 2단계: 20,000원(성악과, 기악과), 40,000원(작곡과, 국악과)
- * 기회균형선발특별전형 I
 - 기초생활수급자 및 차상위계층 가구 학생: 면제
 - 농·어촌 학생: 65,000원

※ 기초생활수급자 및 차상위계층 가구 학생(기회균형선발특별전형 I의 지원자격 해당자)이 본교 수시모집의 다른 전형에 지원한 경우 접수 완료 후 관련 증빙서류와 함께 전형료 환불신청서(서식 및 참고자료 <붙임 14>, 25쪽 참고)를 제출하면 전형료를 추후 환불함(중복 지원은 불가함)

⇒

[인터넷 접수관련 공지]

1. 전형료를 결제해야 접수가 완료되어 접수증을 출력할 수 있음
2. 성명, 주민등록번호는 주민등록상에 기재된 내용과 일치하여야 하며 전형유형, 모집단위 등을 정확히 입력하여야 함
3. 사진은 최근 6개월 이내에 촬영한 탈모 상반신의 컬러사진(3×4cm)을 반드시 파일(jpg, png 등)로 지원서 작성 시 사진란에 첨부해야 함
4. 서류 제출 해당자는 제출서류 등을 기한 내에 제출하여야 함
 - 일반전형 작곡과 이론전공, 기회균형선발특별전형 I
2013. 9. 4(수) ~ 9. 7(토) 18:00까지 (우편, 택배, 방문 제출 가능)
 - ※ 2013년 9월 7일자 우체국 소인이 찍힌 우편물이면 기간내 제출된 서류로 간주함
 - 일반전형 전모집단위 1단계 합격자(작곡과 이론전공 제외)
2013. 10. 7(월) 10:00 ~ 10. 8(화) 18:00까지 (우편, 택배, 방문 제출 가능)
 - ※ 2013년 10월 8일자 우체국 소인이 찍힌 우편물이면 기간내 제출된 서류로 간주함
5. 입학지원서와 수험표는 별도로 제출하지 않음

- ※ 접수가 완료된 후에는 지원사항 변경이나 취소가 불가하므로 신중을 기하여 작성하여야 함 (인터넷 접수 시 입력 사항의 착오, 누락, 오기 등으로 인한 불이익은 지원자의 책임임)
- ※ 음악대학 성악과의 경우 지원서 접수 시 반드시 본인이 선택한 곡목을 체크하여 제출하여야 함. 제출한 곡목은 어떠한 경우에도 변경할 수 없으며 제출하지 않을 경우 실기평가에 응시할 수 없음



수시모집 (음악대학)

- 정원 내 전형 : 일반전형 (음악대학)
- 정원 외 전형 : 기회균형선발특별전형 I (음악대학)

음악대학 수시모집 지원자 필독사항

1. 다음에 해당하는 지원자는 결격(불합격)처리하며, 합격자 발표 이후에도 합격과 입학은 모두 취소합니다.

가. 복수지원 및 이중등록 관련 사항

- 1) 수시모집의 합격자(최초합격자 및 충원합격자 포함)가 정시모집 및 추가모집에 지원한 경우
- 2) 수시모집에서 최대 6개 전형(산업대학·전문대학 제외)을 초과하여 지원한 경우(초과 접수한 전형은 모두 접수 취소됨)
※ 재외국민과 외국인전형은 수시모집 지원횟수의 계수 대상에 포함됨. 단, 부모가 모두 외국인인 외국인 학생이 외국인 특별전형에 지원하는 경우는 제외
- 3) 서울대학교 수시모집에서 2개 이상의 모집단위 및 다른 전형에 복수지원한 경우
- 4) 수시모집에서 입학 학기가 같은 2개 이상의 대학(산업대학, 전문대학 포함)에 이중 등록(등록확인예치금 납부 포함)한 경우

나. 서류 및 평가 관련 사항

- 1) 지원서 접수 후에 지원자격에 부합하지 않는 사실이 확인된 자
- 2) 자기소개서, 추천서, 지원자격 확인 서류(기회균형선발특별전형 I) 등을 제출(입력)하지 않거나 작성 시 서약을 위반한 경우
- 3) 서류평가, 면접, 면접 및 구술고사, 실기평가, 교직적성·인성검사에서 서울대학교에서 수학하기가 어렵다고 판단된 자 및 부정행위자
- 4) 서류의 위조·변조 및 허위 기재, 기타 부정한 방법으로 지원하여 합격 또는 입학한 자
- 5) 최종 합격한 외국 소재 고등학교 졸업(예정)자 중 2014학년도 1학기 개시일 이전에 졸업(예정)증명서를 제출하지 않은 자

2. 미등록 충원

- 가. 수시모집에서 미충원 인원이 발생하는 경우 음악대학은 수시모집 미충원 인원을 정시모집으로 이월하지 않음
- 나. 기회균형선발특별전형 I(정원 외)에서는 미등록 등으로 결원이 발생할 경우라도 충원합격자를 선발하지 않음
- 다. 지원자가 모집인원에 미달하거나 초과한 경우에도 우리 대학교에서의 수학에 지장이 있다고 판단되는 경우에는 단계별 선발인원 및 최종 모집인원을 채우지 않을 수 있음

3. 기 타

- 가. 입학고사 성적은 공개하지 않음
- 나. 서류 내용에 대한 확인이 필요한 경우 추가 서류 제출을 요구하거나 방문할 수 있음
- 다. 수시모집 합격자가 충원합격자 발표기간 중 다른 대학의 충원합격 통보를 받은 경우 합격자는 등록을 원하지 않는 대학에 해당 대학 등록 포기 의사를 즉시 전달하여야 함
- 라. 수시모집 대학(산업대학, 교육대학, 전문대학 포함)의 합격자(최초합격자 및 충원합격자 포함)는 합격한 대학 중 1개의 대학에만 등록(등록확인예치금 납부 포함)하여야 하고, 등록여부와 관계없이 정시모집 및 추가모집에 지원할 수 없으며, 위반 시에는 모든 대학의 입학이 취소됨
- 마. 제출서류 및 전형료는 반환하지 않음. 다만, 수험생의 귀책이 아닌 본교의 과실, 천재지변, 기타 사고 등의 사유로 전형에 응시할 수 없는 경우 증빙서 등을 첨부하여 소명서를 제출하면 심사를 거쳐 전형료의 일부 또는 전액을 환불할 수 있음

한눈에 보는 일반전형 안내 (음악대학)

구 분		일 정	비 고
학교소개 파일 업로드 (학교 대표자 1인)		‘13. 8. 26(월) 10:00 ~ 9. 7(토) 18:00까지	<ul style="list-style-type: none"> · http://ipsi.snu.ac.kr · 서식 다운로드: 입학본부 홈페이지-> 입학자료실-> 각종지원서류양식-> 2014학년도 수시모집 각종양식 · 서식 및 참고자료 <붙임 5> 10쪽 학교소개 유의사항 참고
지원서 접수(인터넷 접수)		‘13. 9. 4(수) 10:00 ~ 9. 6(금) 18:00까지	<ul style="list-style-type: none"> · http://admission.snu.ac.kr · http://ipsi.snu.ac.kr · 접수절차 및 전형료는 4쪽 참고
작 곡 과 이론전공	추천서 및 자기소개서 파일 업로드	‘13. 9. 3(화) 10:00 ~ 9. 7(토) 18:00까지	<ul style="list-style-type: none"> · http://ipsi.snu.ac.kr · 자기소개서는 지원자 본인, 추천서는 추천인이 직접 파일을 업로드해야 함 · 서식 다운로드: 입학본부 홈페이지-> 입학자료실-> 각종지원서류양식-> 2014학년도 수시모집 각종양식 · 외국인 등의 이유로 추천서 입력 사이트에 회원가입이 안되는 경우 별도 제출가능(추천인 자필서명으로 봉인되어 있어야 함) · 서식 및 참고자료 <붙임 6> 14쪽 추천서 유의사항 참고 · 서식 및 참고자료 <붙임 7> 18쪽 자기소개서 유의사항 참고
	서류제출	‘13. 9. 4(수) ~ 9. 7(토) 09:00 ~ 18:00 (서류제출 마감일자 우체국 소인까지 유효)	<ul style="list-style-type: none"> · 입학본부(우편, 택배, 방문) <ul style="list-style-type: none"> - 우편, 택배: 서울시 관악구 관악로 1 서울대학교 입학본부 150동 401호, 151-742 - 방문 접수: 서울대학교 입학본부 150동 1층 · 12쪽 제출서류 안내 참고
1차 실기평가(1단계) 예비소집 (작곡과 이론전공 제외)		‘13. 9. 14(토) 14:00 ~ 17:00	<ul style="list-style-type: none"> · 관련 안내사항은 음악대학 홈페이지 (http://music.snu.ac.kr) 「입학」에서 확인 · 신분증을 지참하고 실기평가, 면접 및 구술고사 관련 유의사항을 교부받음. · 반드시 지원자 본인이 예비소집에 응할 필요는 없으나, 지원자가 아닌 대리인이 참석할 경우 지원자의 신분증 또는 접수증을 지참해야 하며, 실기평가 장소와 시간을 필히 확인해 두어야 함
1차 실기평가(1단계) (작곡과 이론전공 제외)		‘13. 9. 25(수) ~ 9. 28(토)	<ul style="list-style-type: none"> · 관련 안내사항은 음악대학 홈페이지 (http://music.snu.ac.kr) 「입학」에서 확인
1단계 합격자 발표		‘13. 10. 4(금) 19:00 이후	<ul style="list-style-type: none"> · http://ipsi.snu.ac.kr
2단계 전형료 납부 (1단계 전형 합격자에 한함)		‘13. 10. 7(월) ~ 10. 8(화) 09:00 ~ 16:00	<ul style="list-style-type: none"> · 농협은행(지역 농협 포함), 신한은행, 우리은행 전국 소재 지점

구 분		일 정	비 고
전 모 집 단 위 (작곡과 이론전공 제외)	1단계 합격자 추천서 및 자기소개서 파일 업로드	'13. 10. 7(월) 10:00 ~ 10. 8(화) 18:00까지	<ul style="list-style-type: none"> · http://ipsi.snu.ac.kr · 자기소개서는 지원자 본인이, 추천서는 추천인이 직접 파일을 업로드해야 함 · 서식 다운로드: 입학본부 홈페이지-> 입학 자료실-> 각종지원서류양식-> 2014학년도 수시 모집 각종양식 · 외국인 등의 이유로 추천서 입력 사이트에 회원 가입이 안되는 경우 별도 제출가능(추천인 자필 서명으로 봉인되어 있어야 함) · 서식 및 참고자료 <붙임 6> 14쪽 추천서 유의 사항 참고 · 서식 및 참고자료 <붙임 7> 18쪽 자기소개서 유의사항 참고
	1단계 합격자 서류제출	'13. 10. 7(월) ~ 10. 8(화) 09:00 ~ 18:00 (서류제출 마감일자 우체국 소인까지 유효)	<ul style="list-style-type: none"> · 입학본부(우편, 택배, 방문) <ul style="list-style-type: none"> - 우편, 택배: 서울시 관악구 관악로 1 서울대학교 입학본부 150동 401호, 151-742 - 방문 접수: 서울대학교 입학본부 150동 1층 · 12쪽 제출서류 안내 참고
2차 실기평가(2단계) 예비소집		'13. 11. 16(토) 14:00 ~ 17:00	<ul style="list-style-type: none"> · 관련 안내사항은 음악대학 홈페이지 (http://music.snu.ac.kr) 「입학」 에서 확인 · 작곡과 작곡전공 및 전자음악전공 1단계 합격자는 예비소집 시 포트폴리오 제출 (제출장소: 음악대학 작곡과 사무실 220동 410호) · 신분증을 지참하고 실기평가, 면접 및 구술고사 관련 유의사항을 교부받음 · 반드시 지원자 본인이 예비소집에 응할 필요는 없으나, 지원자가 아닌 대리인이 참석할 경우 지원자의 신분증 또는 접수증을 지참해야 하며, 실기평가, 면접 및 구술고사 장소와 시간을 필히 확인해 두어야 함
2차 실기평가(2단계)		'13. 11. 18(월) ~ 11. 21(목)	<ul style="list-style-type: none"> · 관련 안내사항은 음악대학 홈페이지 (http://music.snu.ac.kr) 「입학」 에서 확인
면접 및 구술고사 (작곡과, 국악과)		'13. 11. 22(금)	
합격자 발표		'13. 12. 7(토)	<ul style="list-style-type: none"> · ARS: 060-700-1930 · http://ipsi.snu.ac.kr(합격자 발표 및 합격증 출력) · 합격 여부를 확인할 책임은 지원자 본인에게 있음 · 합격증은 별도 교부하지 않음

구 분	일 정	비 고
합격자 등록 (등록확인예치금 납부)	'13. 12. 9(월) ~ 12. 11(수) 09:00 ~ 16:00	<ul style="list-style-type: none"> · 농협은행(지역 농협 포함), 신한은행, 우리은행 전국 소재 지점 · 12월 7일(토)부터 입학본부 홈페이지 (http://ipsi.snu.ac.kr)에서 납입고지서를 출력하여 예치금을 납부(2013학년도는 169,000원이었으며 2014학년도 금액은 추후 공지) · 등록확인예치금 납부는 입학에 동의한 것으로 간주함 · 등록확인예치금 납부 후 등록포기를 원하는 학생은 2013. 12. 16(월) 16:00까지 등록포기 각서 및 등록확인예치금 환불요청서(서식 및 참고자료 <붙임 15> 26쪽), 등록확인예치금 영수증, 본인 또는 보호자 명의의 통장 사본과 본인 및 보호자의 신분증을 지참하여 입학본부 (02-880-5022)에 방문해야 함(단, 원거리 등 부득이한 경우 FAX: 02-873-5021 제출 가능)
1차 총원합격자 발표	'13. 12. 12(목) 14:00	· http://ipsi.snu.ac.kr
1차 총원합격자 등록	'13. 12. 13(금) ~ 12. 16(월) 09:00 ~ 16:00	· 농협은행(지역 농협 포함) 전국 소재 지점
2차(최종) 총원합격자 통지	'13. 12. 16(월) 19:00 ~ 21:00	· 개별통지
2차(최종) 총원합격자 등록	'13. 12. 17(화) 09:00 ~ 16:00	· 농협은행(지역 농협 포함) 전국 소재 지점
등록금 차액 납부	'14. 2. 6(목) ~ 2.10(월) 09:00 ~ 16:00	<ul style="list-style-type: none"> · 농협은행(지역 농협 포함), 신한은행, 우리은행 전국 소재 지점 · 등록금을 완납하지 않으면 등록을 포기한 것으로 간주하므로, 입학본부 홈페이지 (http://ipsi.snu.ac.kr)에서 납입고지서를 출력하여 차액(2014학년도 등록금)을 학생회비, 교재대금 등과 함께 납부 · 등록금 완납 후 등록 포기를 원하는 학생은 2014. 2. 19(수) 16:00까지 등록포기 각서 및 등록금 환불요청서를 제출해야 함(추후 정시모집 안내 참고) · 합격자 중 학비면제자가 타 대학에 등록할 경우에도 등록포기각서를 반드시 제출해야 함

※ 별도의 시험관리가 필요한 지원자의 경우 전문의 진단서 또는 장애인등록증 사본 1부를 제출

※ 상기 일정은 학내 사정에 따라 변경될 수 있음

II 수시모집 일반전형 (음악대학)

(입학사정관제 학생부 중심)

1 지원자격

고등학교 졸업자(2014년 2월 졸업예정자 포함) 또는 법령에 의하여 고등학교 졸업 이상의 학력이 있다고 인정된 자(고등학교 졸업학력 검정고시 합격자, 외국 소재 고등학교 졸업자 및 졸업예정자 포함)로서, 학업능력이 우수하고 모집단위 관련 분야에 재능과 열정을 보인 자

2 전형방법

가. 전형요소 및 배점

모집단위		1단계	2단계
성 악 과		1차 실기평가(100) (1.5배수 ~ 5배수 이내 선발)	종합평가(100) ^{주1)} (2차 실기평가 + 서류평가)
작곡과	작 곡, 전자음악		종합평가(100) ^{주1)} (2차 실기평가 + 서류평가 + 면접 및 구술고사(포트폴리오) ^{주2)})
	지 휘		종합평가(100) ^{주1)} (2차 실기평가 + 서류평가 + 면접 및 구술고사)
	이 론		종합평가(100) ^{주1)} (1단계 서류평가 + 실기평가 + 면접 및 구술고사)
기 악 과		1차 실기평가(100) (1.5배수 ~ 5배수 이내 선발)	종합평가(100) ^{주1)} (2차 실기평가 + 서류평가)
국 악 과			종합평가(100) ^{주1)} (2차 실기평가 + 서류평가 + 면접 및 구술고사)

주1) 별도의 배점 없이 실기평가, 서류평가, 면접 및 구술고사(작곡과, 국악과) 결과를 종합적으로 고려함

주2) 작곡과(작곡, 전자음악 전공)는 면접 및 구술고사에서 포트폴리오를 참고자료로 활용함

나. 제출서류

○ 제출, × 해당 없음, △ 해당자 제출

지원자 유형		학교생활기록부 전산정보제공에 동의한 2008년 3월 이후 졸업(예정)자	학교생활기록부 전산정보 제공에 동의하지 않았거나 전산정보 제공이 불가능한 고등학교 출신자	2008년 2월 29일 이전 고등학교 졸업자	외국 소재 고등학교 졸업(예정)자	고등학교 졸업학력 검정고시 출신자
서류구분						
지원자	학생부 (전산동의)	○	×	×	×	×
	학생부 (서면제출)	×	○	○	△	△
	자기소개서	○	○	○	○	○
	외국고 성적증명서	△	△	△	○	△
	외국고 졸업(예정) 증명서	×	×	×	○	×
	검정고시 합격증사본	×	×	×	×	○
	실기능력 증빙서류	△	△	△	△	△
	기타 증빙서류	△	△	△	△	△
	학력조회 동의서	×	×	×	○	×
추천인	추천서	○	○	○	○	○
고교	학교소개자료	○	○	×	△	△

* 실기능력 증빙서류

- 음악대학 작곡과(작곡, 전자음악 전공) 1단계 합격자: 포트폴리오

- * 기타 증빙서류는 자기소개서에 기술된 내용에 대한 진위 확인을 위해서만 활용되며, 공인어학성적, 국내 고교 전과정 이수자의 AP 시험 점수, 교과 관련 교외 수상 실적, 모의고사 등은 평가에 반영하지 않으므로 제출하지 않음 (단, 수학, 과학 국제올림피아드 수상실적은 제출가능). 기타 증빙서류는 최대 5개 항목(1개당 A4용지 3쪽 이내)으로 제한함
- * 초등학교와 중학교 재학 시 활동 내용은 제출하지 않으며, 모든 증빙서류 사본은 서류를 발급한 기관의 원본대조필이 있어야 하나, 부득이한 경우 학교장이 원본대조필(학교장 직인)을 할 수 있음
- * 학내·외 징계 여부 및 그 사유 등을 확인하기 위해 추가 서류를 요청할 수 있음
- * 외국 소재 고등학교 성적증명서는 외국고 재학 경험이 1학기 이상 있는 경우에 한하여 제출을 권장함
- * 외국 소재 고등학교 졸업(예정)자 및 고등학교 검정고시 출신자는 국내 고교 재학 경험이 1학기 이상 있는 경우에 한하여 학교 생활기록부와 학교소개자료(검정고시 제외) 제출을 권장함

다. 전형요소별 평가방법

1) 서류평가

- 가) 평가자료: 학교생활기록부, 추천서, 자기소개서, 학교소개자료 등 제출된 서류
- 나) 평가내용: 학업능력, 자기주도적 학업태도, 전공분야에 대한 관심, 지적 호기심 등 창의적 인재로 발전할 가능성을 종합적으로 평가
- 다) 평가방법: 다수의 평가자에 의한 다단계 종합평가. 평가과정에서 예술·체육활동을 통한 공동체 정신과 교육환경, 교과이수기준 충족 여부 등을 고려함

2) 면접 및 구술고사(작곡과, 국악과)

가) 모집단위별 평가내용

모집단위	평가내용	면접시간	답 준 비 시간
작 곡 과	· 2차 실기평가 및 서류평가 자료, 포트폴리오(작곡과 작곡 전공 및 전자음악 전공 1단계 합격자에 한함)를 활용한 심층적인 질의	15분 내외	없음
국 악 과			

- 나) 평가방법: 지원자 1명을 대상으로 하여 복수의 면접위원이 실시함. 제출서류를 참고하여 추가질문을 할 수 있음

3) 실기평가

가) 실기곡목 및 배점

(1) 성악과

전형 단계	구 분	평가항목	배점(%)	비 고
1 단 계	성 악 실 기	이탈리아가곡 1곡	50	* 각 10곡의 지정곡(표1,표2) 중 3곡씩 선택하여 지원서 접수 시 등록 * 그 중 당일 본인이 추천한 각 1곡을 연주함
		독일가곡 1곡	50	
2 단 계	성 악 실 기	이탈리아가곡 1곡	45	* 지원서 접수 시 등록된 각 3곡 중 1단계 전형에서 연주한 곡을 제외 하고, 당일 본인이 추천한 각 1곡을 연주함
		독일가곡 1곡	45	
	기 본 실 기	초견시창	7	
		피아노 실기	3	
종합 평가	2단계 실기평가 및 서류평가를 토대로 한 종합평가			

※ 유의사항

- 본인이 제출한 곡목은 변경할 수 없으며 지원서 접수 시 곡목(이탈리아가곡 3곡, 독일가곡 3곡)을 제출하지 않을 경우 실기평가에 응시할 수 없음
- 성악실기는 원어로 연주하여야 하며 이조가 가능함
- 성악실기와 피아노실기는 암보로 연주하여야 함
- 반드시 반주자를 대동할 것
- 충분히 들었다고 판단될 경우(곡당 3분 이내) 연주를 중단시킬 수 있음

<표1-성악(여) >

구분	이탈리아가곡		독일가곡	
1	G.F.Händel	Né men con l'ombre d'infedeltà	F.Schubert	Nacht und Träume
2	G.F.Händel	Mio caro bene	F.Schubert	Gott im Frühling
3	C.W.Gluck	Spiagge amate	F.Schubert	Suleika
4	A.Secchi	Lungi dal caro bene	F.Schubert	Gretchen am Spinnrade
5	G.Rossini	La Promessa	F.Mendelssohn	Der Mond
6	G.Rossini	La fioraia fiorentina	R.Schumann	Mondnacht
7	G.Donizetti	Eterno amore e fè	R.Schumann	Er ist's
8	G.Donizetti	Ah! rammenta, o bella Irene	J.Brahms	Botschaft
9	L.Luzzi	Ave Maria	J.Brahms	Immer leiser wird mein Schlummer
10	S.Donaudy	Vaghissima sembianza	J.Brahms	Libestreu

<표2-성악(남) >

구분	이탈리아가곡		독일가곡	
1	M.A.Cesti	Tu mancavi a tormentarmi	L.v.Beethoven	Der Kuss
2	F.Durante	Vergin tutto amor	F.Schubert	Die Post
3	G.F.Händel	Ah! mio cor	F.Schubert	Der Atlas
4	C.W.Gluck	O del mio dolce ardor	F.Schubert	Nacht und Träume
5	A.Secchi	Lungi dal caro bene	F.Schubert	Am Feierabend
6	V.Bellini	Ma rendi pur contento	F.Schubert	Schäfers Klagelied
7	V.Bellini	Vanne, o rosa fortunata	F.Schubert	Erstarrung
8	L.Luzzi	Ave Maria	F.Schubert	Der Wanderer
9	S.Donaudy	Vaghissima sembianza	F.Schubert	Der Neugierige
10	S.Donaudy	O del mio amato ben	J.Brahms	Minnelied

(2) 작곡과

□ 작곡, 전자음악, 지휘전공

전형 단계	평가항목		배점(%)	비고
1단계	청음(공통) : 음고, 음정, 선율, 4성부 코랄		30 (지휘전공 40)	10:00 ~ 11:30
	화성학(공통) : 주어진 선율에 의한 18세기 양식의 코랄 짓기		30	13:00 ~ 18:00
	작곡실기(작곡전공, 전자음악전공) : 주어진 주제에 의한 피아노를 위한 변주곡 작곡		40	09:00 ~ 18:00 (간단한 도시락 지참)
	피아노실기(지휘전공) : 자유곡 1곡		30	
2단계	공통	○ 화성학 : 19세기 양식 (자신의 음악적 표현의도를 구체적으로 구현할 것)	종합평가	09:00 ~ 18:00 (간단한 도시락 지참)
		○ 건반화성 : 18세기 양식(밀집위치)의 숫자저음연주 (피아노)		면접 및 구술고사와 동시에 시행
	작곡	○ 작곡실기: 주어진 주제(들)에 의한 '독주악기와 피아노를 위한 작품' 작곡 (자유로운 형식을 취하되, 주제의 활용 및 구성에 중점을 둘 것)		09:00 ~ 21:00 (간단한 도시락 지참)
		○ 피아노실기: 자유곡 1곡		면접 및 구술고사와 동시에 시행
	전자 음악	○ 전자음악작곡실기: 주어진 음원(들)에 의한 'Max-msp를 활용한 전자 음악' 작곡		09:00 ~ 21:00 (간단한 도시락 지참)
		○ 피아노실기: 자유곡 1곡		면접 및 구술고사와 동시에 시행
	지휘	○ 지휘실기: - W.A.Mozart, Symphony No.39, in Eb Major, K.543, 1악장 - E.Grieg, Peer Gynt suite No.2 중 "Solveigs Lied"		면접 및 구술고사와 동시에 시행
		○ 피아노실기: F.Chopin, Ballade No.4, f minor, Op.52		
종합 평가	2단계 실기평가, 서류평가, 포트폴리오(작곡전공, 전자음악전공)를 토대로 한 심층면접 및 구술고사			

□ 작곡이론전공

전형	평가항목		배점(%)	비고
1단계	서류평가		100	
2단계	기본실기	○ 피아노 J.S.Bach, Sinfonia (Three-Part Inventions), No. 12 in A Major BWV. 798	종합평가	면접 및 구술고사와 동시에 시행
	기악실기 (서양악기)	○ 자유곡(1곡 또는 한 악장)		
종합 평가	서류평가, 실기평가, 별도의 면접 및 구술고사를 통한 종합평가			



(3) 기악과(피아노, 현악, 관악전공)

전형	평가항목	배점(%)	비고
1단계	실기평가	100	
2단계	실기평가	종합평가	
종합평가	2단계 실기평가 및 서류평가를 토대로 한 종합평가		

※ 기악과 모든 전공의 실기곡목은 2013. 8. 1(목) 음악대학 홈페이지(<http://music.snu.ac.kr>) 「입학」에 발표 예정

(4) 국악과

□ 기악전공

전형	구분	세부전공	실기곡목	배점(%)
1단계	공 통 (타악전공제외)		정악 중 1곡*	40
			산조 중 1악장*	40
	기악 실기 (초견)	가야금	산조가야금(12현, 실음은 완전5도 아래) 	20
		거문고	정악조현	
		대금	정악대금	
		피리	향피리	
		해금		
	아쟁	정악아쟁 		
타악		1. 정악 장고	50	
		2. 팽과리 실기 자유곡 2분	50	
2단계	기악 실기	현악·관악	1. 정악 1곡 2. 산조*	종합평가
		타악	1. 소리북 2. 설장고 3. 장고 초견	
종합 평가	2단계 실기평가, 서류평가, 별도의 면접 및 구술고사를 통한 종합평가			

□ 성악전공

전형	구분	세부전공	실기곡목	배점(%)
1단계	공 통		초견 시창	30
	성악 실기	판소리	단가 1곡*	70
		정가	시조 1곡*	
		민요	경서도민요 1곡*	
2단계	성악 실기	판소리	판소리*	종합평가
		정가	가곡*	
		민요	서도소리와 경기12잡가*	
종합 평가	2단계 실기평가, 서류평가, 별도의 면접 및 구술고사를 통한 종합평가			

□ 작곡·지휘전공

전형	세부전공	실기곡목	배점(%)
1단계	공통	1. 초견 시창	30
		2. 국악기실기 (가야금, 거문고, 대금, 피리, 해금, 아쟁 중 택1) -자유곡	40
		3. 피아노실기 -자유곡	30
2단계	작곡	1. 작곡실기* 2. 화성법(기능화성 전반)	종합평가
	지휘	1. 지휘실기* 2. 화성법(기능화성 전반)	
종합 평가	2단계 실기평가, 서류평가, 별도의 면접 및 구술고사를 통한 종합평가		

□ 이론전공

전형	실기곡목	배점(%)
1단계	1. 초견 시창	30
	2. 국악기실기(자유곡, 거문고에 한함)	70
2단계	국악기초이론(필답고사)	100
종합 평가	2단계 실기평가, 서류평가, 별도의 면접 및 구술고사를 통한 종합평가	

※ 국악과 모든 전공의 지정곡*은 2013. 8. 1(목) 음악대학 홈페이지(<http://music.snu.ac.kr>) 「입학」에 발표 예정

라. 합격자 선발

- 1) 단계별 전형을 실시함
- 2) 1단계 선발인원은 모집단위별로 1.5배수~5배수 이내에서 선발함

한 눈에 보는 기회균형선발특별전형 I 안내 (음악대학)

구 분	일 정	비 고
학교소개 파일 업로드 (학교 대표자 1인)	'13. 8. 26(월) 10:00 ~ 9. 7(토) 18:00까지	<ul style="list-style-type: none"> · http://ipsi.snu.ac.kr · 서식 다운로드: 입학본부 홈페이지-> 입학자료실-> 각종지원서류양식-> 2014학년도 수시모집 각종양식 · 서식 및 참고자료 <붙임 5> 10쪽 학교소개 유의사항 참고
추천서 및 자기소개서 파일 업로드	'13. 9. 3(화) 10:00 ~ 9. 7(토) 18:00까지	<ul style="list-style-type: none"> · http://ipsi.snu.ac.kr · 자기소개서는 지원자 본인이, 추천서는 추천인이 직접 파일을 업로드해야 함 · 서식 다운로드: 입학본부 홈페이지-> 입학자료실-> 각종지원서류양식-> 2014학년도 수시모집 각종양식 · 외국인 등의 이유로 추천서 입력 사이트에 회원가입이 안되는 경우 별도 제출가능(추천인 자필 서명으로 봉인되어 있어야 함) · 서식 및 참고자료 <붙임 6> 14쪽 추천서 유의사항 참고 · 서식 및 참고자료 <붙임 7> 18쪽 자기소개서 유의사항 참고
지원서 접수(인터넷 접수)	'13. 9. 4(수) 10:00 ~ 9. 6(금) 18:00까지	<ul style="list-style-type: none"> · http://admission.snu.ac.kr · http://ipsi.snu.ac.kr · 접수절차 및 전형료는 4쪽 참고
서류제출 (농·어촌학생 학교장 추천 공문 포함)	'13. 9. 4(수) ~ 9. 7(토) 09:00 ~ 18:00 (서류제출 마감일자 우체국 소인까지 유효)	<ul style="list-style-type: none"> · 입학본부(우편, 택배, 방문) <ul style="list-style-type: none"> - 우편, 택배: 서울시 관악구 관악로 1 서울대학교 입학본부 150동 401호, 151-742 - 방문 접수: 서울대학교 입학본부 150동 1층 · 22~23쪽 제출서류 안내 참고 · 학교장 추천공문은 전자문서 또는 우편 <ul style="list-style-type: none"> - 전자공문 수신처: 대학 → 서울대학교 → 지원시설 → 입학본부 → 입학관리과 · 작곡과 작곡전공 및 전자음악전공 면접대상자 포트폴리오 제출: '13. 11. 16(토)
면접대상자 발표	'13. 11. 15(금)	<ul style="list-style-type: none"> · ARS: 060-700-1930 · http://ipsi.snu.ac.kr
실기평가 예비소집	'13. 11. 16(토) 14:00 ~ 17:00	<ul style="list-style-type: none"> · 관련 안내사항은 음악대학 홈페이지 (http://music.snu.ac.kr) 「입학」에서 확인 · 작곡과 작곡전공 및 전자음악전공 면접대상자는 예비소집 시 포트폴리오 제출 (제출장소: 음악대학 작곡과 사무실 220동 410호) · 신분증을 지참하고 실기평가, 면접관련 유의사항을 교부받음 · 반드시 지원자 본인이 예비소집에 응할 필요는 없으나, 지원자가 아닌 대리인이 참석할 경우 지원자의 신분증 또는 접수증을 지참해야 하며, 실기평가, 면접 장소와 시간을 필히 확인해 두어야 함
실기평가	'13. 11. 18(월) ~ 11. 21(목)	<ul style="list-style-type: none"> · 관련 안내사항은 음악대학 홈페이지 (http://music.snu.ac.kr) 「입학」에서 확인
면접	'13. 11. 22(금)	<ul style="list-style-type: none"> · 관련 안내사항은 음악대학 홈페이지 (http://music.snu.ac.kr) 「입학」에서 확인

구 분	일 정	비 고
합격자 발표	'13. 12. 7(토)	<ul style="list-style-type: none"> · ARS: 060-700-1930 · http://ipsi.snu.ac.kr(합격자 발표 및 합격증 출력) · 합격 여부를 확인할 책임은 지원자 본인에게 있음 · 합격증은 별도 교부하지 않음
합격자 등록 (등록확인예치금 납부)	'13. 12. 9(월) ~ 12. 11(수) 09:00 ~ 16:00	<ul style="list-style-type: none"> · 농협은행(지역 농협 포함), 신한은행, 우리은행 전국 소재 지점 · 12월 7일(토)부터 입학본부 홈페이지 (http://ipsi.snu.ac.kr)에서 납입고지서를 출력하여 예치금을 납부(2013학년도는 169,000원 이었으며 2014학년도 금액은 추후 공지) · 등록확인예치금 납부는 입학에 동의한 것으로 간주함 · 등록확인예치금 납부 후 등록포기를 원하는 학생은 2013. 12. 16(월) 16:00까지 등록포기 각서 및 등록확인예치금 환불요청서(서식 및 참고자료 <붙임 15> 26쪽), 등록확인예치금 영수증, 본인 또는 보호자 명의의 통장 사본과 본인 및 보호자의 신분증을 지참하여 입학본부 (02-880-5022)에 방문해야 함(단, 원거리 등 부득이한 경우 FAX: 02-873-5021 제출 가능)
등록금 차액 납부	'14. 2. 6(목) ~ 2.10(월) 09:00 ~ 16:00까지	<ul style="list-style-type: none"> · 농협은행(지역 농협 포함), 신한은행, 우리은행 전국 소재 지점 · 등록금을 완납하지 않으면 등록을 포기한 것으로 간주하므로, 입학본부 홈페이지 (http://ipsi.snu.ac.kr)에서 납입고지서를 출력하여 차액(2014학년도 등록금)을 학생회비, 교재대금 등과 함께 납부 · 등록금 완납 후 등록 포기를 원하는 학생은 2014. 2. 19(수) 16:00까지 등록포기 각서 및 등록금 환불요청서를 제출해야 함(추후 정시 모집 안내 참고) · 합격자 중 학비면제자가 타 대학에 등록할 경우에도 등록포기각서를 반드시 제출해야 함

※ 별도의 시험관리가 필요한 지원자의 경우 전문의 진단서 또는 장애인등록증 사본 1부를 제출

※ 상기 일정은 학내 사정에 따라 변경될 수 있음

II 수시모집 기회균형선발특별전형 I (음악대학)

(입학사정관제 학생부 중심)

1 지원자격

[저소득 가구 학생: 기초생활수급자 및 차상위계층 가구 학생]

2014년 2월 고등학교 졸업예정자 또는 고등학교 졸업학력 검정고시 합격자로서 2012년 9월부터 지원서 접수 마감일까지 아래 중 하나의 자격을 유지하고 있는 자(단, 지원 기회는 1회로 제한함)

가. 국민기초생활보장법 제2조 제1호(수급권자) 또는 제2호(수급자)

나. 국민기초생활보장법 제2조 제11호에 따른 차상위계층 중 복지급여(차상위 자활, 차상위 장애수당, 차상위 장애인연금부가급여, 차상위 건강보험본인부담금 경감, 한부모가족지원)를 받고 있는 가구 학생 또는 우선돌봄 차상위 가구 학생

[농·어촌 학생]

2014년 2월 고등학교 졸업예정자로서 아래의 '가' 또는 '나'에 해당하고 소속 고등학교장의 추천을 받은 자

단, 고등학교별 추천 인원은 3명 이내이며, 각 고등학교는 반드시 학교장 직인이 날인된 추천자 명단을 서류제출 기간 내에 공문으로 제출하여야 함

가. 농·어촌 중학교 3년 + 농·어촌 고등학교 3년 + 농·어촌 거주 3년(지원자/부/모)

지방자치법 제3조에 의한 읍·면(농·어촌) 지역 또는 도서·벽지 교육진흥법 제2조에 따른 도서·벽지 지역 소재 중·고등학교에서 전 교육과정을 이수하고 지원자와 부모가 지원자의 초·중·고등학교 재학 기간 중 3년 동안 읍·면(농·어촌) 지역 또는 도서·벽지 지역 거주

※ 2016학년도부터 지원자·학부모 농어촌 거주기간이 6년(중학교 입학 시부터 고등학교 졸업 시 까지)으로 변경될 예정

나. 농·어촌 초등학교 3년 + 농·어촌 중학교 3년 + 농·어촌 고등학교 3년

지방자치법 제3조에 의한 읍·면(농·어촌) 지역 또는 도서·벽지 교육진흥법 제2조에 따른 도서·벽지 지역 소재 초등학교에서 3년(6학기) 이상의 교육과정과 중·고등학교에서 전 교육과정을 이수한 자

2 전형방법

가. 제출서류

1) 공통 제출서류

○ 제출, × 해당 없음, △ 해당자 제출

지원자 유형		학교생활기록부 전산정보제공에 동의한 졸업예정자	학교생활기록부 전산정보 제공에 동의하지 않았거나 전산정보 제공이 불가능한 고등학교 출신자	고등학교 졸업학력 검정고시 출신자
서류구분				
지원자	학생부 (전산동의)	○	×	×
	학생부 (서면제출)	△	○	△
	자기소개서	○	○	○
	외국고 성적증명서	△	△	△
	검정고시 합격증사본	×	×	○
	실기능력 증빙서류	△	△	△
	기타 증빙서류	△	△	△
추천인	추천서	○	○	○
고교	학교소개자료	○	○	△

* 실기능력 증빙서류

- 작곡과(작곡, 전자음악 전공) 면접대상자: 포트폴리오

- * 기타 증빙서류는 자기소개서에 기술된 내용에 대한 진위 확인을 위해서만 활용되며, 공인어학성적, 국내 고교 전과정 이수자의 AP 시험 점수, 교과 관련 교외 수상 실적, 모의고사 등은 평가에 반영하지 않으므로 제출하지 않음 (단, 수학, 과학 국제올림피아드 수상실적은 제출가능). 기타 증빙서류는 최대 5개 항목(1개당 A4용지 3쪽 이내)으로 제한함
- * 초등학교와 중학교 재학 시 활동 내용은 제출하지 않으며, 모든 증빙서류 사본은 서류를 발급한 기관의 원본대조필이 있어야 하나, 부득이한 경우 학교장이 원본대조필(학교장 직인)을 할 수 있음
- * 학내외 징계 여부 및 그 사유 등을 확인하기 위해 추가 서류를 요청할 수 있음
- * 농·어촌 학생 자격으로 지원하는 경우 지원서 접수시 학생부 전산동의를 한 경우에도 지원자격 확인을 위해 학생부를 서면 제출해야 함
- * 외국 소재 고등학교 성적증명서는 외국고 재학 경험이 1학기 이상 있는 경우에 한하여 제출을 권장함
- * 고등학교 검정고시 출신자는 국내 고교 재학 경험이 1학기 이상 있는 경우에 한하여 학교생활기록부 제출을 권장함

2) 지원자격별 제출서류

지원자격		제출서류
저소득	기초생활수급자	<ul style="list-style-type: none"> · 지원자격 확인서 · 기초생활수급자 증명서 · 사회복지서비스 및 급여결정통지서 · 가족관계증명서(부 또는 모 기준) · 주민등록 등본
	차상위 자활급여	<ul style="list-style-type: none"> · 지원자격 확인서 · 자활근로자 확인서 · 사회복지서비스 및 급여결정통지서 · 가족관계증명서(부 또는 모 기준) · 주민등록 등본
	차상위 장애수당	<ul style="list-style-type: none"> · 지원자격 확인서 · 장애(아동)수당 수급자 확인서 · 사회복지서비스 및 급여결정통지서 · 가족관계증명서(부 또는 모 기준) · 주민등록 등본
	차상위 장애인연금부가급여	<ul style="list-style-type: none"> · 지원자격 확인서 · 장애인연금 수급자 확인서 · 사회복지서비스 및 급여결정통지서 · 가족관계증명서(부 또는 모 기준) · 주민등록 등본
	차상위 건강보험 본인부담금 경감	<ul style="list-style-type: none"> · 지원자격 확인서 · 차상위 본인부담경감대상자 증명서 · 가족관계증명서(부 또는 모 기준) · 주민등록 등본
	한부모가족	<ul style="list-style-type: none"> · 지원자격 확인서 · 한부모가족 증명서 · 사회복지서비스 및 급여결정통지서 · 가족관계증명서(부 또는 모 기준) · 주민등록 등본
	우선돌봄 차상위	<ul style="list-style-type: none"> · 지원자격 확인서 · 우선돌봄 차상위 확인서 · 우선돌봄 차상위 결정통지서 · 가족관계증명서(부 또는 모 기준) · 주민등록 등본
농·어촌	농·어촌 중학교 3년 재학 + 고등학교 3년 재학 + 거주 3년(지원자/부/모)	<ul style="list-style-type: none"> · 지원자격 확인서 · 학교장추천자명단 공문(학교 제출) · 농·어촌 학교 재학사실 확인서 · 중학교 학교생활기록부 · 고등학교 학교생활기록부 · 지원자 및 부모의 주민등록초본 (주소지 전체가 기재된 것) · 가족관계증명서(부 또는 모 기준)
	농·어촌 초등학교 3년 재학 + 중학교 3년 재학 + 고등학교 3년 재학	<ul style="list-style-type: none"> · 지원자격 확인서 · 학교장추천자명단 공문(학교 제출) · 농·어촌 학교 재학사실 확인서 · 초등학교 학교생활기록부 · 중학교 학교생활기록부 · 고등학교 학교생활기록부

※ 제출서류와 관련하여 25쪽의 지원자 유의사항을 반드시 확인해야 함

나. 평가방법

1) 서류평가

가) 평가자료: 학교생활기록부, 추천서, 자기소개서, 학교소개자료 등 제출된 서류

※ 서류 내용에 대한 확인이 필요한 경우 방문할 수 있음

나) 평가내용: 학업능력, 자기주도적 학업태도, 전공 분야에 대한 관심, 지적 호기심 등 창의적 인재로 발전할 가능성을 종합적으로 평가

다) 평가방법: 다수의 평가자에 의한 다단계 종합평가. 평가과정에서 예술·체육활동을 통한 공동체 정신과 교육환경, 교과이수기준 충족 여부 등을 고려함

2) 면접(사범대학의 경우 교직적성·인성검사 포함)

가) 평가내용: 제출서류를 토대로 서류내용과 기본적인 학업 소양을 확인함

나) 평가방법: 면접대상자로 선정된 지원자 1명을 대상으로 하여 복수의 면접위원이 10분 내외로 실시함

3) 실기평가

수시모집 일반전형 2단계 실기평가와 동일한 방식으로 실시하고, 그 결과를 서류평가 또는 면접에 반영함

※ 실기평가 내용 및 고사시간은 13~17쪽 참고

다. 합격자 선발

1) 단계별 전형을 실시하여 합격자를 선발함

가) 1단계 전형: 서류평가 후 면접대상자를 선정하여 발표

나) 2단계 전형: 서류평가, 면접, 실기능력을 종합적으로 고려하여 합격자를 선발함

2) 합격자 선발 시 모집단위(대학) 간 여석을 활용할 수 있음

3) 군 지역 소재 고등학교에 재학 중인 학생들의 수학 기회 확대를 위해 수시모집(정원 내·외 전형 포함)을 통해 가급적 모든 군에서 최소 1명을 선발함(단, 수능 최저학력기준을 충족하는 지원자가 없거나 지원자가 특정 모집단위로 집중되는 경우 또는 학생의 학업능력, 적성, 소양이 지원한 모집단위에서 수학하기에 미흡하다고 판단되는 경우 등에는 합격자가 없는 군 지역이 있을 수 있음)

3 지원자 유의사항

가. 지원자격 관련 유의사항

- 1) 농업, 수산·해운계 고등학교는 행정구역상 시 소재라도 농·어촌 학교로 인정하고, 읍·면 또는 도서·벽지 지역 소재 과학고, 영재고, 외국어고, 국제고, 예술고, 체육고는 농·어촌 학교로 인정하지 않음
- 2) 농·어촌 학생이 2개 이상의 학교에서 재학한 경우 해당 학교가 모두 반드시 읍·면이나 도서·벽지 지역에 소재해야 함
- 3) 고등학교(초·중학교) 재학 중 행정구역 개편 등으로 읍·면 지역이 동 지역으로 변경된 경우에는 고등학교(초·중학교) 재학 기간 중 당해 지역을 읍·면 지역으로 인정함
- 4) 지원자의 거주지, 부모의 거주지, 재학한 학교 소재지가 동일한 읍·면이나 도서·벽지 지역이 아니어도 됨
- 5) 주민등록이 직권말소 또는 신고말소된 경우에는 원칙적으로 읍·면이나 도서·벽지 지역에 거주하지 않은 것으로 간주함
- 6) 학년 초 3월 중의 읍·면 및 도서·벽지 지역과 도시 지역 간의 학적 변동은 허용할 수 있음
- 7) 재학 중 교환학생으로서 외국 소재 학교에 재학한 사실이 있는 경우, 학교장이 해당 프로그램의 배경을 설명하는 별도 자료를 제출하면 이를 심사하여 해당 기간 농·어촌 소재 학교에 재학한 것으로 인정할 수 있음
- 8) 부모의 사망, 이혼 등으로 친권과 양육권이 경합하는 경우에는 양육권을 우선으로 하며 이를 포함하여 지원 자격과 관련하여 별도로 심사할 수 있음

나. 제출서류 관련 유의사항

- 1) 증명서 및 확인서는 제출일로부터 7일 이내 발급, 확인 받은 것으로 제출해야 함
- 2) 가족관계증명서를 제출하는 경우에는 반드시 지원자의 부 또는 모 기준으로 발급된 것으로 제출해야 함
- 3) 이혼 가정의 경우 부 또는 모의 혼인관계증명서, 지원자 본인의 기본증명서를 추가로 제출해야 함(한부모가족 지원사업 대상자 제외)
- 4) 농·어촌 학생 자격으로 지원하는 경우 지원서 접수시 학생부 전산동의를 한 경우에도 지원자격 확인을 위해 학생부를 서면 제출해야 함



서울대학교 입학본부

입학전형 전화: 02) 880-6974 ~ 6976
안 내 02) 880-5022
FAX: 02) 873-5021

홈페이지 <http://admission.snu.ac.kr>

웹 진 <http://snuarori.snu.ac.kr>

주 소 서울특별시 관악구 관악로 1 서울대학교 150동 4층 입학본부
(우편번호: 151-742)