

2013학년도

# 대학 신입학생 수시모집 안내



2012. 6.

서울대학교

<http://admission.snu.ac.kr>

## 차 례

입학전형 일정표 .....	1
지원자 유의사항 .....	2
모집단위와 모집인원 .....	3
입학지원서 인터넷 접수 절차 .....	7
<b>I. 지역균형선발전형</b> .....	<b>8</b>
1. 지원자격 .....	8
2. 전형방법 .....	8
3. 전형요소별 평가방법 .....	8
4. 지원서 접수방법 .....	9
5. 서류제출 .....	9
6. 면접 .....	11
7. 전형료 .....	11
8. 최종 합격자 발표 .....	11
9. 등록금 납부절차 .....	12
<b>II. 일반전형</b> .....	<b>13</b>
1. 지원자격 .....	13
2. 전형방법 .....	13
3. 전형요소별 평가방법 .....	16
4. 지원서 접수방법 .....	25
5. 서류제출 .....	25
6. 전형일정 .....	27
7. 전형료 .....	30
8. 최종 합격자 발표 .....	30
9. 등록금 납부절차 .....	31
<b>III. 기회균형선발특별전형 I</b> .....	<b>32</b>
1. 지원자격 .....	32
2. 전형방법 .....	33
3. 전형요소별 평가방법 .....	34
4. 지원서 접수방법 .....	35
5. 서류제출 .....	36
6. 전형일정 .....	39
7. 전형료 .....	40
8. 최종 합격자 발표 .....	40
9. 등록금 납부절차 .....	40
<b>IV. 기타 안내 사항</b> .....	<b>42</b>
<붙임 1> 모집단위별 대학수학능력시험 응시 지정 영역 .....	44
<붙임 2> 교과 이수기준 .....	46
<붙임 3> 모집단위별 전공분야 .....	47
<붙임 4> 입학지원서 서식 .....	48
<붙임 5-24> 각종 서식 .....	49
<붙임 25> 안내 부서 및 전화 번호 .....	82
<붙임 26> 캠퍼스 배치도 .....	83

## 입학전형 일정표

**2013학년도 수시모집**

	구 분	일 정	장 소	
평등 사 항	학교소개 자료 파일 업로드(학교 대표자)	‘12. 8. 6(월) ~ 8. 18(토) 18:00까지	· <a href="http://ipsi.snu.ac.kr">http://ipsi.snu.ac.kr</a>	
	지원서 접수(인터넷 접수)	‘12. 8. 16(목) 10:00 ~ 8. 17(금) 18:00까지	· <a href="http://admission.snu.ac.kr">http://admission.snu.ac.kr</a> · <a href="http://ipsi.snu.ac.kr">http://ipsi.snu.ac.kr</a>	
지 회 균 형 선 발 전 형	서류제출	‘12. 8. 16(목) ~ 8. 18(토) 18:00까지	· 입학본부(우편, 택배, 방문)	
	추천서 및 자기소개서 파일 업로드	‘12. 8. 14(화) 10:00 ~ 8. 18(토) 18:00까지	· <a href="http://ipsi.snu.ac.kr">http://ipsi.snu.ac.kr</a>	
	면접	‘12. 11. 30(금)	· <a href="http://admission.snu.ac.kr">http://admission.snu.ac.kr</a> 에 안내	
일 반 전 형	서류제출	‘12. 8. 16(목) ~ 8. 18(토) 18:00까지	· 입학본부(우편, 택배, 방문)	
	추천서 및 자기소개서 파일 업로드	‘12. 8. 14(화) 10:00 ~ 8. 18(토) 18:00까지	· <a href="http://ipsi.snu.ac.kr">http://ipsi.snu.ac.kr</a>	
	1단계 합격자 발표 (우선 선발자, 자유전공학부 면접대상자)	‘12. 11. 16(금)	· ARS: 060-700-1930 · <a href="http://ipsi.snu.ac.kr">http://ipsi.snu.ac.kr</a>	
인 문 · 자 연 계 열 · 체 육 · 자 연 계 열	2단계 전형료 납부	‘12. 11. 19(월) ~ 11. 20(화) 16:00까지	농협중앙회(지역 농협 포함), 신한은행, 우리은행 전국 소재 지점	
	체육교육과	예비소집	‘12. 11. 22(목) 08:30	
	(단체종목)	실기평가	‘12. 11. 22(목) 09:30 ~	
	면접 및 구술고사		‘12. 11. 23(금)	
	면접(자유전공학부)		‘12. 11. 23(금) ~ 11. 24(토)	
일 반 전 형 미 술 대 학	실기미포함전형	일반전형 인문·자연계열 일정과 동일 (면접 및 구술고사는 미술대학 일정에 맞춰 진행)		
	실 기 포 함 전 형	기초소양실기평가	‘12. 10. 4(목) ~ 10. 7(일)	· 미술대학에서 안내
		1단계 합격자 발표	‘12. 10. 12(금)	· <a href="http://ipsi.snu.ac.kr">http://ipsi.snu.ac.kr</a>
		1단계 합격자 서류제출 (추천서 및 자기소개서 파일 업로드)	‘12. 10. 16(화) 10:00 ~ 10. 17(수) 18:00까지	· 입학본부(우편, 택배, 방문) - 서양화와 포트폴리오 제출
		2단계 전형료 납부	‘12. 10. 16(화) ~ 10. 17(수) 16:00까지	· 농협중앙회(지역 농협 포함), 신한은행, 우리은행 전국 소재 지점
		2단계 전공적성실기평가 (디자인학부 공예 전공 제외)	‘12. 11. 23(금) ~ 11. 30(금)	· 미술대학에서 안내
	면접 및 구술고사	‘12. 11. 23(금) ~ 11. 30(금)	· 미술대학에서 안내	
일 반 전 형 음 악 대 학	1차 실기평가 예비소집	‘12. 8. 24(금)		
	1차 실기평가(1단계)	‘12. 8. 27(월) ~ 8. 31(금)	· 음악대학에서 안내	
	1단계 합격자 발표	‘12. 9. 7(금)	· <a href="http://ipsi.snu.ac.kr">http://ipsi.snu.ac.kr</a>	
	1단계 합격자 서류제출 (추천서 및 자기소개서 파일 업로드)	‘12. 9. 10(월) 10:00 ~ 9. 11(화) 18:00까지	· 입학본부(우편, 택배, 방문)	
	2단계 전형료 납부	‘12. 9. 10(월) ~ 9. 11(화) 16:00까지	· 농협중앙회(지역 농협 포함), 신한은행, 우리은행 전국 소재 지점	
	2차 실기평가(2단계) 예비소집	‘12. 11. 16(금)	· 음악대학에서 안내	
	2차 실기평가(2단계) (작곡과 이론전공 제외)	‘12. 11. 19(월) ~ 11. 23(금)	· 작곡과 작곡전공 및 전자음악전공 1단계 합격자 포트폴리오 제출: ‘12. 11. 16(금)	
면접 및 구술고사(음악대학 작곡과, 국악과)	‘12. 11. 23(금)	· 음악대학에서 안내		
기 회 균 형 선 발 전 형 I	서류제출	‘12. 8. 16(목) ~ 8. 18(토) 18:00까지	· 입학본부(우편, 택배, 방문)	
	추천서 및 자기소개서 파일 업로드	‘12. 8. 14(화) 10:00 ~ 8. 18(토) 18:00까지	· <a href="http://ipsi.snu.ac.kr">http://ipsi.snu.ac.kr</a>	
	실 기 평 가	미술대학 디자인학부 공예전공	‘12. 10. 4(목) ~ 10. 7(일)	· 미술대학에서 안내
		미술대학(디자인학부 공예전공 제외)	‘12. 11. 23(금) ~ 11. 30(금)	
		음악대학 작곡과 이론전공	‘12. 8. 27(월) ~ 8. 31(금)	
음악대학(작곡과 이론전공 제외)	‘12. 11. 19(월) ~ 11. 23(금)	· 음악대학에서 안내 - 예비소집일 일반전형 일정과 동일		
합격자 발표	‘12. 12. 8(토)	· ARS: 060-700-1930 · <a href="http://ipsi.snu.ac.kr">http://ipsi.snu.ac.kr</a>		
합격자 등록	‘12. 12. 11(화) ~ 12. 13(목) 09:00 ~ 16:00	농협중앙회(지역 농협 포함), 신한은행, 우리은행 전국 소재 지점		
1차 추가합격자 개별 통지	‘12. 12. 14(금) 16:00 ~ 18:00	농협중앙회(지역 농협 포함)		
1차 추가합격자 등록	‘12. 12. 17(월) 09:00 ~ 16:00	전국 소재 지점		
2차 추가(최종)합격자 개별 통지	‘12. 12. 17(월) 19:00 ~ 21:00	농협중앙회(지역 농협 포함)		
2차 추가(최종)합격자 등록	‘12. 12. 18(화) 09:00 ~ 16:00	전국 소재 지점		

- ※ 기회균형선발특별전형 I 은 추가합격자를 선발하지 않음
- ※ 사범대학 교직 적성·인성검사는 면접 및 구술고사와 동일한 일정으로 시행함
- ※ 상기 일정은 학내 사정에 따라 변경될 수 있음

## 지원자 유의사항

1. 지원자는 항상 서울대학교 홈페이지의 게시사항을 확인하고 안내에 따라야 합니다.
2. 다음에 해당하는 지원자는 결격(불합격) 처리하거나 합격한 이후라도 합격·입학을 모두 취소합니다.
  - 가. 복수지원 및 이중등록 금지 위반자
    - 1) 수시모집에 합격한 자가 정시모집 및 추가모집에 지원한 경우(전문대학 포함)
    - 2) 서울대학교 수시모집에서 2개 이상의 모집단위 또는 다른 전형에 중복 지원한 경우
    - 3) 입학 학기가 같은 2개 이상의 대학에 이중 등록(등록확인예치금 납부 포함)한 경우
  - 나. 수시모집 지원 횟수는 6회(교육대학 포함, 산업대학·전문대학 제외)를 초과할 수 없음
    - ※ 수시모집에서 6회를 초과하여 지원서를 접수한 경우 접수 완료시간을 기준으로 6회 이후의 접수는 취소함
    - ※ 재외국민과 외국인전형 또한 수시모집 지원횟수의 계수 대상에 포함됨(단, 부모 모두 외국인 전형은 제외)
  - 다. 학교생활기록부, 추천서, 자기소개서 등 필수 서류 미제출자
  - 라. 추천서 및 자기소개서 등 서류 작성 시 서약을 위반한 자
  - 마. 제출서류의 허위 기재, 위조, 변조, 기타 부정한 방법으로 지원한 자
  - 바. 모집단위별 대학수학능력시험 최저학력기준을 충족하지 않은 자
  - 사. 모집단위별 대학수학능력시험 응시 지정 영역 및 영역별 응시기준을 준수하지 않은 자
  - 아. 지원서 접수 후 지원자격에 부합하지 않는 사실이 확인된 자
  - 자. 면접, 면접 및 구술고사, 실기평가 등에서의 부정행위자
  - 차. 면접, 면접 및 구술고사 과락 등 서울대학교에서 수학하기 어렵다고 판단된 자
  - 카. 최종 합격한 외국 소재 고등학교 졸업(예정)자 중 2013학년도 학기 개시일 이전까지 졸업(예정) 증명서를 제출하지 않은 자
  - 타. 무단결석일수가 11일 이상이거나, 지원서 접수 마감일 기준 봉사활동 시간이 20시간 미만인 자는 심사를 거쳐 결격 처리할 수 있음
    - ※ 고등학교 졸업학력 검정고시 합격자, 2012년 2월 29일 이전 졸업자의 경우 무단결석 일수에 따른 결격기준을 적용하지 않음
    - ※ 무단 지각/조퇴/결과 3회는 무단결석 1일로 간주
3. 입학고사 성적은 공개하지 않습니다.
4. 지원자 수가 모집인원에 미달하거나 초과한 경우에도 서울대학교에서 수학하기에 지장이 있다고 판단되는 경우에는 단계별 선발인원 및 최종 모집인원을 채우지 않을 수 있습니다.
5. 인터넷 접수 시 입력 사항의 착오, 누락, 오기 등으로 인한 불이익은 본인의 책임이므로 신중을 기하여 주시기 바라며, 접수가 완료된 후에는 지원사항을 변경하거나 취소할 수 없습니다.
6. 제출 서류 및 전형료는 반환하지 않습니다. 다만, 수험생의 귀책이 아닌 본교의 과실, 천재지변, 기타 사고 등의 사유로 전형에 응시할 수 없는 경우 증빙서 등을 첨부하여 소명서를 제출하면 심사를 거쳐 전형료의 일부 또는 전액을 반환할 수 있습니다.
7. 지원자는 대학수학능력시험 성적자료의 온라인 제공에 동의하는 것으로 간주합니다.

## 모집단위와 모집인원

모 집 단 위		계열	모 집 인 원				정원 외 기회균형선발 특별전형 I
			정원 내			소 계	
			광역 및 전공예약분야	지역균형 선발전형	일 반 전 형		
인문대학	인 문 계 열	인 문	광 역				15
			국 어 국 문 학 과	5	7	12	
			중 어 중 문 학 과	5	7	12	
			영 어 영 문 학 과	5	7	12	
			불 어 불 문 학 과	5	7	12	
			독 어 독 문 학 과	5	7	12	
			노 어 노 문 학 과	5	7	12	
			서 어 서 문 학 과	5	7	12	
			언 어 학 과	5	7	12	
			아 시 아 언 어 문 명 학 부	5	7	12	
			국 사 학 과	5	7	12	
			동 양 사 학 과	5	7	12	
			서 양 사 학 과	5	7	12	
			고 고 미 술 사 학 과	5	7	12	
			철 학 과	5	7	12	
종 교 학 과	5	7	12				
미 학 과	5	7	12				
소 계			80	112	192	15	
사회과학 대학	사 회 과 학 계 열	인 문	광 역	36		36	18
			정 지 · 외 교 학 부	15	37	52	
			경 제 학 부	33	75	108	
			사 회 학 과	6	13	19	
			심 리 학 과	5	12	17	
			사 회 복 지 학 과	5	9	14	
			언 론 정 보 학 과	5	10	15	
			인 류 학 과	5	9	14	
			지 리 학 과	5	12	17	
소 계			115	177	292	18	
자연과학 대학	수 리 과 학 부	자 연		11	17	28	17
	통 계 학 과 <sup>주1)</sup>			7	17	24	
	물 리 · 천 문 학 부		광 역	11	27	38	
			천 문 학	5		5	
	학 학 부 <sup>주1)</sup>			13	30	43	
	생 명 과 학 부			17	29	46	
	지 구 환 경 과 학 부 <sup>주1)</sup>			11	25	36	
소 계			75	145	220	17	
간호대학		자연		24	20	44	7
경영대학		인문		22	67	89	8

모 집 단 위		계열	모 집 인 원				정원 외 기화균형선발 특별전형 I	
			정원 내			소 계		
			광역 및 전공예약분야	지역균형 선발전형	일 반 전형			
공과대학	건설환경공학부 <sup>주1)</sup>	자연		15	40	55	38	
	기계항공공학부			41	78	119		
	재료공학부			24	48	72		
	전기·정보공학부			42	83	125		
	컴퓨터공학부			15	30	45		
	화학·생물공학부			26	50	76		
	건축학과(건축학) <sup>주1)</sup>			7	19	26		
	건축학과(건축공학) <sup>주1)</sup>			7	18	25		
	산업공학부 <sup>주1)</sup>			9	23	32		
	에너지자원공학부 <sup>주1)</sup>			7	19	26		
	원자핵공학부 <sup>주1)</sup>			9	23	32		
조선해양공학부 <sup>주1)</sup>		12	34	46				
소 계		214	465	679	38			
농업생명 과학대학	농경제사회학부	자연	인문	11	10	21	30(9)	
	식물생산과학부			15	26	41		
	산림과학부			10	20	30		
	식품·동물생명공학부			10	19	29		
	응용생물화학부			10	17	27		
	조경·지역시스템공학부			9	20	29		
	바이오시스템·소재학부			9	20	29		
	소 계			74	132	206		30(9)
미술대학	디자인학부(공예)	예술	예		16	16	5	
	디자인학부(디자인)			29	29			
	동양학과			16	16			
	서양학과			21	21			
	조소과			20	20			
소 계			102	102	5			
사범대학	교육학과 <sup>주1)</sup>	인문	인문	광역	4	8	12	20(9)
	국어교육과				5	10	15	
	외국어교육계열							
				영어교육과	4	14	18	
				독어교육과	3	8	11	
				불어교육과	3	8	11	
	사회교육계열							
				광역				
				사회교육과	6	7	13	
				역사교육과	6	7	13	
				지리교육과	6	7	13	
	윤리교육과 <sup>주1)</sup>				6	12	18	
	수학교육과 <sup>주1)</sup>				8	18	26	
	과학교육계열			자연				
	광역							
	물리교육과	6	10		16			
	화학교육과	6	10		16			
	생물교육과	6	10	16				
	지구과학교육과	6	10	16				
체육교육과	체육		14	14				
소 계		75	153	228	20(9)			
생활과학 대학	소비자이동학부	자연	인문	14	16	30	6	
	식품영양학과			8	14	22		
	의류학과			8	14	22		
	소 계			30	44	74		6

모 집 단 위		계열	모 집 인 원				
			정원 내				정원 외
			광역 및 전공예약분야	지역균형 선발전형	일 반 전 형	소 계	기회균형선발 특별전형 I
수의과대학	수 의 예 과 <sup>주1)</sup>	자연		15	25	40	7
음악대학	성 악 과	예 술			26	26	7
	작 곡 과				20	20	
	기 악 과				71	71	
	국 악 과				28	28	
	소 계				145	145	
의과대학	의 예 과	자연		28	47	75	4
자유전공 학 부	인 문 계 열	인문			65	65	8
	자 연 계 열	자연			45	45	
	소 계				110	110	8
<b>합 계</b>				<b>752</b>	<b>1,744</b>	<b>2,496</b>	<b>190(18)<sup>주2)</sup></b>

- 주1) 수시모집만 실시하며, 수시모집에서 미충원 인원이 발생하는 경우 해당 인원을 정시모집 일반전형으로 선발함을 원칙으로 함(세부적인 전형방식은 12, 30쪽 참고)
- 주2) 기회균형선발특별전형 I 농업생명과학대학에 지원하는 농업계열 고교 졸업예정자와 사범대학에 지원하는 군 지역 추천 학생(지역인재육성)은 각각 9명 이내에서 별도로 선발함

- ※ 학사조직개편으로 모집단위의 신설, 통합, 분리, 명칭변경 등이 있을 수 있음
- ※ 기회균형선발특별전형 I의 경우 모집단위(대학) 간 여석을 활용하여 선발할 수 있음(단, 농업생명과학대학 농업계열 고교 졸업예정자와 사범대학 지역인재육성은 제외)
- ※ 기회균형선발특별전형 I의 경우 수시모집 전공예약분야로 지원할 수 없음(단, 사범대학 지역인재육성 지원자 제외)
- ※ 수시모집 전공예약분야에서 미충원 인원이 발생하는 경우 정시모집 일반전형 광역으로 선발하며, 정시모집 일반전형 선발인원은 수시모집 및 전년도 미충원 인원내 따라 변동될 수 있음(추후 홈페이지에 공시)
- ※ 서울대학교에서 수학하기에 지장이 있다고 판단되는 자는 지원 및 모집인원에 관계없이 선발하지 않을 수 있음
- ※ 입학 후 전공배정 안내(42쪽 참고): 소정의 선발기준에 따라 2학년 또는 3학년으로 진입할 때 지원 모집단위 내의 각 학부, 학과(전공)로 배정(<붙임 3> 47쪽 참고)
- ※ 수시모집만 실시하는 모집단위(정시모집 미실시)

<p>- 인문·자연계열</p> <ul style="list-style-type: none"> <li>· 자연과학대학: 통계학과, 화학부, 지구환경과학부</li> <li>· 공과대학: 건설환경공학부, 건축학과 건축학전공, 건축학과 건축공학전공, 산업공학과, 에너지자원공학과, 원자핵공학과, 조선해양공학과</li> <li>· 사범대학: 교육학과, 윤리교육과, 수학교육과</li> <li>· 수의과대학 수의예과</li> </ul> <p>- 예술계열</p> <p>미술대학, 음악대학 전 모집단위</p>
--

■ 수시모집 일반전형 미술대학 디자인학부(디자인전공) 전형별 모집인원

실기포함전형	실기미포함전형	계
23명	6명	29명

■ 수시모집 일반전형 사범대학 체육교육과 지원자격별 모집인원

개인종목	단체종목	무용	체육 리더십	계
2명	4명	4명	4명	14명

■ 수시모집 일반전형 음악대학 전공별 모집인원

모집단위		전공별 모집인원		
성	악	과	남자 13명, 여자 13명	
작	곡	과*	작곡 8명, 지휘 2명, 전자음악 2명, 이론 8명	
기악과	피	아	노	피아노 24명
	현	악		바이올린 14명, 비올라 3명, 첼로 7명, 콘트라베이스 3명, 하프 1명, 클래식기타 1명
	관	악		플루트 2명, 오보에 2명, 클라리넷 2명, 바순 2명, 혼 3명, 트럼펫 2명, 트롬본 2명, 색소폰 1명, 타악기 2명
국	악	과	가야금 5명, 거문고 3명, 해금 3명, 피리 3명, 대금 3명, 아쟁 2명, 타악기 1명, 이론 3명, 작곡 2명, 지휘 1명**, 성악 2명	

\* 작곡과: 지휘전공, 전자음악전공 미선발 시 작곡전공으로 선발함

\*\* 국악과: 지휘전공 미선발 시 작곡전공으로 선발함

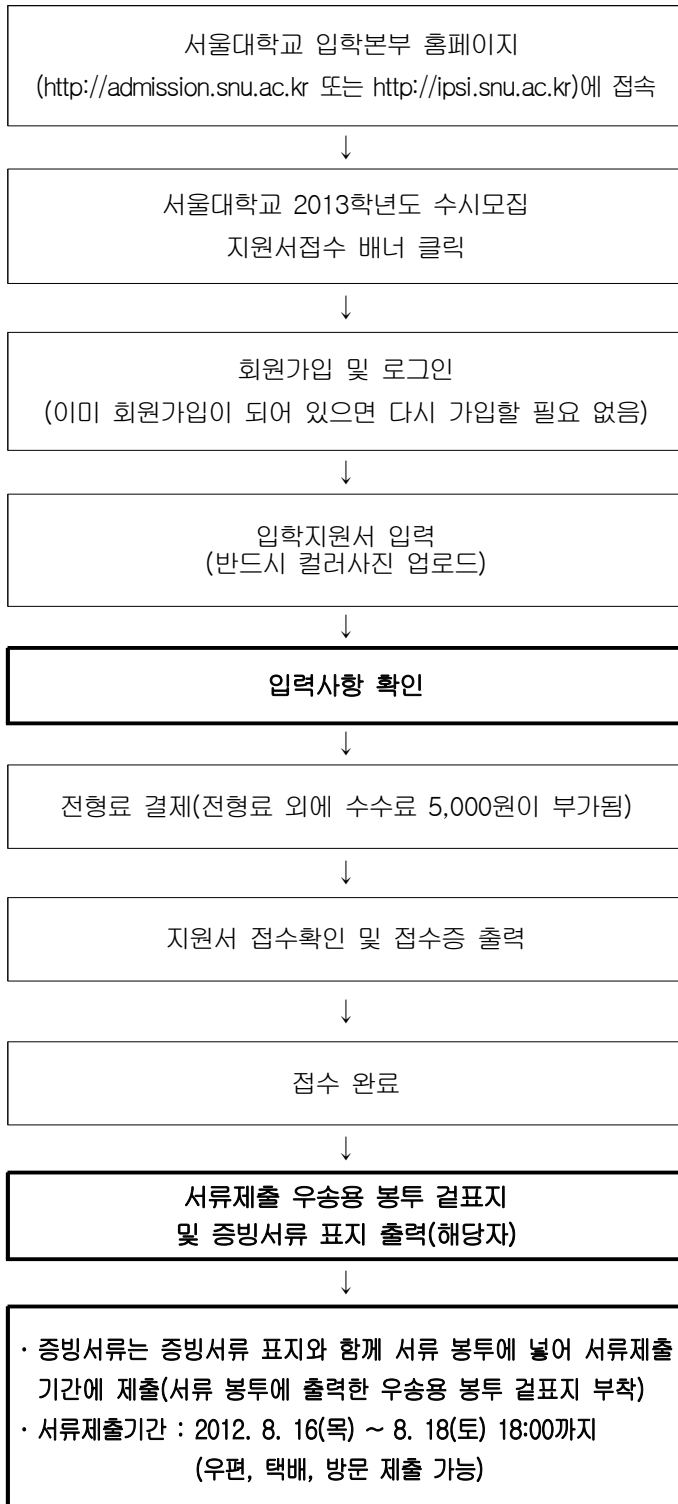


## 입학지원서 인터넷 접수 절차

### 입학지원서 인터넷 접수기간

- 2012. 8. 16(목) 10:00 ~ 8. 17(금) 18:00까지
- 〈지원사항은 2012. 8. 14(화) 10:00부터 사전에 입력 가능함〉

### 접수절차



**<전형별 전형료>**

- \* 지역균형선발전형: 65,000원
- \* 일반전형
  - 1단계: 45,000원(단, 미술대학 지원자는 65,000원)
  - 2단계: 20,000원(단, 음악대학과 사범대학 체육교육과 단체종목 지원자는 40,000원)
- \* 기회균형선발특별전형 I
  - 기초생활수급자 및 차상위계층 가구 학생: 면제
  - 농·어촌 학생: 45,000원(단, 미술대학, 음악대학 지원자는 65,000원)
  - 농업생명과학대학 농업계열 학생: 45,000원
  - 사범대학 지역인재육성(군 지역 추천 학생): 45,000원

※ 인터넷 접수 수수료 5,000원은 별도임  
 ※ 기회균형선발특별전형 I의 저소득층 지원자격을 갖춘 학생이 본교 수시모집의 다른 전형에 지원한 경우 접수 완료 후 관련 증빙서류와 함께 전형료 환불신청서(<붙임 22> 79쪽 참고)를 제출하면 전형료를 추후 반환함

⇒

**전형료를 결제하여 접수 완료된 후에는 지원 모집단위 등 입력한 사항을 변경할 수 없으므로 전형료를 결제하기 전에 입력사항을 철저히 확인해야 함**

**추천서 및 자기소개서 파일 업로드**

- 대 상: 수시모집 지원자(지역균형선발전형, 일반전형, 기회균형선발특별전형 I)
- 파일 업로드 기간: 2012. 8. 14(화) 10:00 ~ 8. 18(토) 18:00까지
  - ※ 수시모집 일반전형 음악대학, 미술대학(실기포함전형)은 1단계 합격자 발표 후 서류제출 기간에 파일 업로드
  - ※ 학교소개 자료는 8. 6(월) 10:00 ~ 8.18(토) 18:00까지
- 해당 기간 이후에는 업로드할 수 없으므로 반드시 <http://ipsi.snu.ac.kr>에서 회원가입 후 정해진 기간 내에 업로드해야 하며 별도로 출력하여 제출하지 않음
- \* 지원서 접수와 별도로 회원 가입이 필요함

본인의 계정(추천서는 추천인 계정, 자기소개서는 지원자 계정)으로 로그인하여 파일을 업로드한 후, 반드시 '출력' 버튼을 클릭하여 파일 내용이 정상적으로 업로드 되었는지 확인하고 '로그아웃' 버튼을 눌러 종료해야 함

# I 지역균형선발전형

## 1. 지원자격

2013년 2월 국내 고등학교 졸업예정자(조기졸업예정자 제외)로서 소속 고등학교장의 추천을 받은 자(단, 고등학교별 추천 인원은 2명 이내이며, 추천자 명단은 <붙임 5>(49쪽 참고)와 같이 공문으로 제출하여야 함)

## 2. 전형방법

1. 서류평가와 면접(사범대학의 경우 교직적성·인성검사 포함) 결과를 종합적으로 고려하여 선발함
2. 최종 합격자는 2013학년도 대학수학능력시험에서 서울대학교가 정한 모집단위별 응시 지정 영역 및 영역별 응시기준(<붙임 1> 44쪽 참고)을 충족하고, 그 성적이 아래의 모집단위 계열별 최저학력기준을 충족하여야 함

모집단위 계열	대학수학능력시험 최저학력기준
인문계열	4개 영역(언어, 수리, 외국어, 탐구) 중 2개 영역 이상 2등급 이내
자연계열	

- ※ 탐구영역 2등급 인정 기준(45쪽, 대학수학능력시험 응시 관련 유의사항 2항 탐구영역 응시기준 참고)
  - 사회탐구: 3과목(국사 포함) 중 2과목 이상이 2등급 이내
  - 과학탐구: 3과목(서로 다른 분야의 I, I, II) 중 2과목 이상이 2등급 이내
  - 직업탐구: 3과목(계열별 지정과목 포함) 중 2과목 이상이 2등급 이내(동일계열 모집단위 지원자에 한함)

## 3. 전형요소별 평가방법

### 1. 서류평가

- 가. 평가서류: 학교생활기록부, 추천서, 자기소개서, 학교소개 자료, 기타 증빙서류
  - 나. 평가내용: 학교생활기록부, 추천서, 자기소개서 등 제출된 서류를 토대로 지원자의 학업능력, 학내외 활동, 전공분야에 대한 관심, 지적 호기심, 적극적인 사고력, 창의적 인재로 발전할 가능성, 교육환경, 교과 이수기준 충족여부 등을 종합적으로 평가함
- ※ 소년·소녀가정 또는 가정위탁보호아동 지원자가 지방자치단체에서 발행한 확인서를 제출하는 경우 서류평가에서 고려함
  - ※ 무단결석 일수가 11일 이상이거나 봉사활동 시간이 총 20시간 미만인 경우 사유서 또는 학교생활기록부에 기재되지 않은 봉사활동 내용 확인서 등 제출서류를 종합적으로 검토하여 최종 결격여부를 결정함
  - 무단 지각/조퇴/결과 3회는 무단결석 1일로 간주하며 종교활동, 기부금 납부 등은 봉사활동으로 인정하지 않음

- 신체적 장애 등으로 인해 봉사활동 수행이 어려운 경우에는 심사를 거쳐 봉사활동 시간 결격기준을 적용하지 않을 수 있음

※ 서류내용에 대한 확인이 필요한 경우 추가로 서류를 요구하거나 방문할 수 있음

다. 평가방법: 다수의 평가자에 의한 다단계 종합평가

## 2. 면접(사범대학의 경우 교직적성·인성검사 포함)

가. 시간: 지원자 1인당 10분 내외(별도의 답변준비 시간은 없음)

나. 평가내용: 제출서류를 토대로 서류내용과 기본적인 학업 소양을 확인함

다. 평가방법: 복수의 면접위원이 지원자 1명을 대상으로 실시함

## 4. 지원서 접수방법(인터넷 접수만 실시)

### 1. 접수기간

가. 지원서 접수기간: 2012. 8. 16(목) 10:00 ~ 8. 17(금) 18:00까지

※ 지원사항은 8. 14(화) 10:00부터 사전에 입력 가능함

나. 인터넷 접수 사이트: <http://admission.snu.ac.kr> 또는 <http://ipsi.snu.ac.kr>

### 2. 인터넷 접수 방법(7쪽 참고)

가. 서울대학교 입학본부 홈페이지(<http://admission.snu.ac.kr> 또는 <http://ipsi.snu.ac.kr>)의 원서접수 배너를 통해 접속한 후 안내에 따라 지원서를 접수함

나. 전형료를 결제해야 접수가 완료되며, 접수증을 출력할 수 있음

※ 전형료 외에 인터넷 접수 수수료 5,000원을 추가로 납부하여야 함

다. 접수가 완료된 후에는 지원사항 변경이나 취소가 불가하므로 신중을 기하여 작성하여야 함(인터넷 접수 시 입력 사항의 착오, 누락, 오기 등으로 인한 불이익은 본인의 책임임)

라. 성명, 주민등록번호는 주민등록상에 기재된 내용과 일치하여야 하며 전형유형, 모집단위 등을 정확히 입력하여야 함

마. 사진은 최근 6개월 이내 촬영한 탈모 상반신의 컬러사진(3×4cm)을 반드시 파일(jpg, png 등)로 지원서 작성 시 사진란에 첨부해야 함

바. 서류 제출 해당자는 제출서류 등을 기한 내에 제출하여야 함(10~11쪽 참고)

사. 입학지원서와 수험표는 별도로 제출하지 않음(서울대학교에서 직접 출력함)

## 5. 서류제출

### 1. 서류제출

가. 제출기한: 2012. 8. 16(목) ~ 8. 18(토) 18:00까지

나. 제출방법: 우편, 택배 또는 방문하여 제출(2012. 8. 18일자 우체국 소인까지 유효함)

다. 제출장소

- 1) 방문 접수 시: 서울대학교 입학본부 150동 1층
- 2) 우편, 택배 접수 시: 151-742, 서울시 관악구 관악로 1 서울대학교 입학본부 150동 401호

라. 제출서류

- 1) **2013학년도 대학입학 수시모집 지역균형선발전형 추천자 명단 공문**(<붙임 5> 49쪽 참고)  
: 예시와 같이 작성하여 서울대학교 입학본부로 제출(전자문서 또는 우편)  
※ 전자공문 수신처 지정: 대학 → 서울대학교 → 총장 → 부속시설 → 입학본부 → 입학관리과
- 2) **학교생활기록부(2부)**: 아래 ‘가)~‘라)’에 해당하는 경우
  - 가) 학교생활기록부 전산정보 제공에 동의하지 않은 자
  - 나) 학교생활기록부 전산정보 제공이 불가능한 고등학교 출신자
  - 다) 학교생활기록부상에 기재된 내용 중 오기(誤記)가 있는 경우 학교생활기록부 전산정보 제공에 동의한 후, 해당 부분에 형광펜으로 표시하고 학교장의 확인을 거쳐 별도 제출함
  - 라) 위 ‘가)’ 또는 ‘나)’에 해당하는 자 중 서류제출기간(8.16 ~ 8.18) 이후부터 학교생활기록부 작성 기준일(8.31)까지 학교생활기록부에 변경사항이 발생한 지원자에 한하여 9. 3(월) 1일간 추가로 제출 가능함  
※ 학교생활기록부 전산정보 제공에 동의한 경우에는 학교생활기록부를 제출하지 않음
- 3) **추천서(1부) 및 자기소개서(1부)**  
정해진 기간(2012. 8. 14(화) 10:00 ~ 8. 18(토) 18:00까지) 내 <http://ipsi.snu.ac.kr>에 회원가입 후 미리 작성한 전자문서를 업로드해야 하며 별도로 출력하여 제출하지 않음. 단, 추천인이 해외에 거주하는 외국인 등의 이유로 주민등록번호와 실명 확인이 불가능하여 추천서 입력 사이트에 회원가입이 안 되는 경우는 별도 제출 가능(추천인 자필 서명으로 봉인되어 있어야 함)  
※ 서울대학교에서 제공한 추천서 및 자기소개서 전자서식 파일에 흔들 2005 버전 이상을 사용하여 내용 입력하기를 권장함  
※ 추천서를 입력할 경우 입력시스템의 회원가입 시 실명 확인에 동의해야 하며 자기소개서는 지원자 본인인, 추천서는 추천인이 직접 파일을 업로드해야 함(추천인의 주민등록번호는 실명과의 일치여부 확인에만 사용되며 저장되지 않음)  
※ 추천서 및 자기소개서 파일 업로드 후 반드시 ‘출력’ 버튼을 클릭하여 파일 내용이 정상적으로 업로드되었는지 확인하고 ‘로그아웃’ 버튼을 눌러 종료해야 함
- 4) **학교소개 자료**  
정해진 기간 내 <http://ipsi.snu.ac.kr>에 학교 대표자 1인이 회원가입 후 미리 작성한 파일을 업로드해야 함(<붙임 6> 50쪽 학교소개 유의사항 참고)
- 5) **기타 증빙서류: 자기소개서 기재 내용을 증명할 수 있는 관련 서류**
  - 학교생활기록부에 기록되어 있지 않은 학내외 활동
  - 단, 초등학교와 중학교 재학 시 활동 내용은 제출하지 않음※ 모든 증빙서류 사본은 서류를 발급한 기관의 원본대조필이 있어야 함. 단, 부득이한 경우 학교장이 원본대조필(학교장 직인)을 할 수 있음  
※ 증빙서류는 10개(1개 당 A4용지 5쪽 이내)로 제한함

6) 교과 이수기준 충족여부 확인 자료

- 지원서 접수 시 교과 이수기준(<붙임 2> 46쪽 참고) 충족여부(3학년 2학기 기준)를 표시하고 미충족 이수단위의 합이 6단위 이상인 경우 미충족 사유서(<붙임 18, 19> 75, 76쪽 참고)를 제출함
- 일반고등학교 중에서 2013년 2월 졸업예정자가 입학한 시점부터 3년간 교육과정 편성·운영의 자율권을 인정받은 학교(<붙임 2> 46쪽 참고)는 이를 확인할 수 있는 증명서(공문)를 제출함

7) 소년·소녀가정 또는 가정위탁보호아동의 경우: 지방자치단체에서 발행한 확인서

8) 무단결석 일수가 11일 이상이거나 봉사활동 시간이 총 20시간 미만인 경우: 사유서 또는 학교생활 기록부에 기재되지 않은 봉사활동 내용 확인서 등

9) 전문의사의 진단서 또는 장애인 등록증 사본 1부: 별도의 시험관리가 필요한 지원자

## 2. 각종 서식 작성 안내

서식은 입학본부 홈페이지(<http://admission.snu.ac.kr>) <입학자료실 → 각종지원서류양식 → 2013 학년도 수시모집 각종 양식>에서 내려 받은 후 작성할 수 있으며, 작성 시 유의사항을 숙지한 후 사실대로 작성하여 서류제출 기한 내에 제출해야 함

## 6. 면접

1. 일시: 2012. 11. 30(금)

2. 시간 및 장소: 추후 입학본부 홈페이지(<http://admission.snu.ac.kr>)에 안내함

## 7. 전형료

1. 납부방법: 지원서 접수 시 인터넷 계좌이체, 신용카드, 휴대폰 결제, 무통장 입금 등의 방법으로 납부

2. 전형료: 65,000원(인터넷 접수 수수료 5,000원은 별도임)

※ 기회균형선발특별전형 I의 저소득층 관련 지원자격을 갖춘 학생이 지역균형선발전형에 지원한 경우 접수완료 후 관련 증빙서류와 함께 전형료 환불신청서를 제출하면 전형료를 추후 반환함(<붙임 22> 79쪽 참고)

## 8. 최종 합격자 발표

### 1. 발표

가. 일시: 2012. 12. 8(토)

나. 방법: 입학본부 홈페이지(<http://ipsi.snu.ac.kr>)에서 확인, ARS(060-700-1930) 이용

※ 합격 여부를 확인할 책임은 지원자 본인에게 있음

2. 합격증: 입학본부 홈페이지(<http://ipsi.snu.ac.kr>)에서 출력(별도로 교부하지 않음)

### 3. 추가합격자 발표 및 등록

- 가. 1차 추가합격자 개별 통지: 2012. 12. 14(금) 16:00 ~ 18:00
- 나. 1차 추가합격자 등록: 2012. 12. 17(월) 09:00 ~ 16:00
- 다. 2차 추가(최종)합격자 개별 통지: 2012. 12. 17(월) 19:00 ~ 21:00
- 라. 2차 추가(최종)합격자 등록: 2012. 12. 18(화) 09:00 ~ 16:00

※ 수시모집만 실시하는 인문·자연계열 모집단위\*에서 미충원한 인원은 정시모집 일반전형 1단계 전형(수능성적) 방식에 따라 최종 합격자를 선발하는 것을 원칙으로 함

\* 자연과학대학(통계학과, 화학부, 지구환경과학부), 공과대학(건설환경공학부, 건축학과 건축학전공, 건축학과 건축공학전공, 산업공학과, 에너지자원공학과, 원자핵공학과, 조선해양공학과), 사범대학(교육학과, 윤리교육과, 수학교육과), 수의과대학(수의예과)

## 9. 등록금 납부절차

### 1. 등록확인예치금 납부: 등록확인예치금 납부는 입학에 동의한 것으로 간주함

- 가. 납부기간: 2012. 12. 11(화) ~ 12. 13(목) 09:00 ~ 16:00
  - 나. 납부방법: 2012. 12. 8(토)부터 납입고지서를 입학본부 홈페이지(<http://ipsi.snu.ac.kr>)에서 출력
  - 다. 납부장소: 농협중앙회(지역 농협 포함), 신한은행, 우리은행 전국 소재 지점
  - 라. 예치금: 2012학년도에는 169,000원이었으며, 2013학년도 금액은 추후 공지함
- ※ 수시모집 대학(산업대학, 교육대학, 전문대학 포함)에 최종 합격한 자(최초 합격자 및 충원 합격자 포함)는 합격한 대학 중 1개의 대학에만 등록(등록확인예치금 납부 포함)하여야 하고, 등록여부와 관계없이 정시모집 및 추가모집에 지원할 수 없으며, 위반 시에는 모든 대학의 입학이 취소됨

### 2. 등록확인예치금 납부 후 등록포기

2012. 12. 17(월) 16:00까지 등록포기 각서 및 등록확인예치금 환불요청서(<붙임 23> 80쪽 참고), 등록확인예치금 영수증, 본인 또는 보호자 명의의 통장 사본과 본인 및 보호자의 신분증을 지참하여 입학본부(02-880-5022)에 제출하여야 함(원거리 등 부득이한 경우 FAX: 02-873-5021 제출 가능)

### 3. 등록금 차액 납부 안내

- 가. 납부기간: 2013. 2. 5(화) ~ 2. 8(금) 16:00까지(2013학년도 정시모집 신입생 등록기간)
- 나. 납부방법: 입학본부 홈페이지(<http://ipsi.snu.ac.kr>)에서 고지서를 출력하여 차액(2013학년도 등록금)을 학생회비, 교재대금 등과 함께 납부
- 다. 납부장소: 농협중앙회(지역 농협 포함), 신한은행, 우리은행 전국 소재 지점
- 라. 등록 포기
  - 1) 등록금을 완납하지 않으면 등록을 포기한 것으로 간주함
  - 2) 등록금 완납 후 등록을 포기하고자 하는 학생은 2013. 2. 20(수) 16:00까지 등록포기 각서 및 등록금 환불요청서를 제출하여야 함(자세한 사항은 추후 정시모집 안내 참고)
  - 3) 합격자 중 학비면제자가 타 대학에 등록할 경우에도 등록포기각서를 반드시 제출해야 함

## II 일반전형

### 1. 지원자격

고등학교 졸업자(2013년 2월 졸업예정자 포함), 고등학교 졸업학력 검정고시 합격자(2012년 8월 31일 기준), 또는 법령에 의하여 고등학교 졸업 이상의 학력이 있다고 인정된 자(외국 고등학교 졸업자 또는 졸업예정자 포함)로서 모집단위(계열)별로 정한 지원자격에 해당하는 자

#### 1. 인문·자연계열 모집단위, 미술대학, 음악대학 작곡과 이론전공

학업능력이 우수하고 모집단위 관련 분야에 재능과 열정을 보인 자

#### 2. 사범대학 체육교육과

가. 개인종목, 단체종목, 무용: 아래의 지원 가능 종목에서 우수한 실기능력을 보인 자

<체육교육과 지원 가능 종목>

구 분	종 목
개 인	100m, 400m, 800m, 1500m, 높이뛰기, 멀리뛰기, 투원반, 투포환, 체조, 수영(경영), 테니스, 리듬체조, 배드민턴, 탁구, 태권도, 스키, 빙상, 골프, 유도, 사격, 양궁, 씨름
단 체	농구, 배구, 럭비, 핸드볼, 축구, 야구
무 용	한국무용, 현대무용, 발레

나. 체육 리더십: 학업능력이 우수하고 전공 관련 탁월한 소양을 갖춘 자

#### 3. 음악대학(작곡과 이론전공 제외)

전공실기 및 학업능력이 우수하고 모집단위 전공 분야에 재능과 열정을 보인 자

### 2. 전형방법

1. 단계별 전형을 실시하며, 일부 인원은 2단계 전형을 거치지 않고 1단계에서 우선 선발할 수 있음
2. 1단계 선발인원은 우선 선발자를 포함하여 1.5~3배수(단, 미술대학 실기포함전형과 음악대학은 5배수)이내에서 선발하며, 모집단위에 따라 단계별 선발인원을 채우지 않을 수 있음

### 3. 전형요소와 배점

가. 인문·자연계열(자유전공학부 제외), 사범대학 체육교육과

모집단위		1단계		2단계			
		서류평가	선발인원	1단계 성적 (서류평가)	면접 및 구술고사	교직적성 인성검사	총계
인문계열		100	1.5배수~ 3배수 이내	100	100		200
자연계열		100		100	100		200
사범 대학	인문계열	100		100	60	40	200
	자연계열	100		100	60	40	200
	체육교육과	100		100	60*	40	200

\* 사범대학 체육교육과: 단체종목 지원자에 한하여 실기평가를 실시하고 평가 결과를 면접 및 구술고사에 반영함

나. 자유전공학부

- 1단계 전형: 서류평가 후 면접 대상자를 선정하여 발표
- 2단계 전형: 서류평가와 면접 결과를 종합적으로 고려하여 합격자 선발

다. 미술대학

1) 실기포함전형

모집단위	1단계		2단계*
	기초소양실기평가	선발인원	종합평가
디자인학부(공예)	100	1.5배수~ 5배수 이내	100
디자인학부(디자인)			
서양화과			
동양화과			
조소과			

\* 2단계: 전공적성실기평가(단, 디자인학부 공예전공은 1단계 기초소양실기평가), 서류평가, 면접 및 구술고사(서양화과는 포트폴리오를 참고자료로 활용함) 결과를 종합적으로 평가함(24쪽 참고)

2) 실기미포함전형

모집단위	1단계		2단계
	서류평가	선발인원	면접 및 구술고사
디자인학부(디자인)	100	1.5배수~ 3배수 이내	100



라. 음악대학

모집단위	1단계		2단계*
	1차 실기평가	선발인원	종합평가
성악과	100	1.5배수~ 5배수 이내	100
작곡과			
기악과			
국악과			

\* 2단계: 2차 실기평가(작곡과 이론전공 제외), 서류평가, 면접 및 구술고사(성악과, 기악과 제외) 결과를 종합적으로 평가함(24쪽 참고). 작곡과와 국악과는 2차 실기평가 및 서류평가를 토대로 면접 및 구술고사를 실시하며 작곡과 작곡전공 및 전자음악전공은 포트폴리오를 참고자료로 활용함

4. 대학수학능력시험 최저학력기준이 적용되는 모집단위의 최종 합격자(우선 선발자 포함)는 2013학년도 대학수학능력시험에서 서울대학교가 정한 모집단위별 응시 지정 영역 및 영역별 응시기준(<붙임 1> 44쪽 참고)을 충족하고, 그 성적이 아래의 모집단위(계열)별 최저학력기준을 충족하여야 함(단, 외국 소재 고등학교에서 전 과정을 이수한 졸업(예정)자에 대해서는 대학수학능력시험 최저학력기준을 적용하지 않음)

모집단위(계열)		대학수학능력시험 최저학력기준	
인문계열 (자유전공학부 제외)		4개 영역(언어, 수리, 외국어, 탐구) 중 2개 영역 이상 2등급 이내	
자연계열 (의과대학 제외)		적용하지 않음	
예술·체육계열	미술대학	실기포함형 전형	◦ 디자인학부, 서양화과는 4개 영역(언어, 수리, 외국어, 탐구) 중 3개 영역 이상 3등급 이내 ◦ 동양화과, 조소과는 4개 영역(언어, 수리, 외국어, 탐구) 중 1개 영역 이상 3등급 이내
		실기미포함형 전	4개 영역(언어, 수리, 외국어, 탐구) 중 2개 영역 이상 2등급 이내
	체육교육과	개인종목 무용	4개 영역(언어, 수리, 외국어, 탐구) 중 2개 영역 이상 5등급 이내
		단체종목	4개 영역(언어, 수리, 외국어, 탐구) 중 1개 영역 이상 5등급 이내
		체육리더십	4개 영역(언어, 수리, 외국어, 탐구) 중 2개 영역 이상 2등급 이내
	음악대학		적용하지 않음
의과대학	의예과	4개 영역(언어, 수리, 외국어, 탐구) 중 2개 영역 이상 2등급 이내	
자유전공학부		적용하지 않음	

※ 탐구영역 2등급\* 인정 기준(45쪽, 대학수학능력시험 응시 관련 유의사항 2항 탐구영역 응시기준 참고)  
 - 사회탐구: 3과목(국사 포함) 중 2과목 이상이 2등급 이내  
 - 과학탐구: 3과목(서로 다른 분야의 I, I, II) 중 2과목 이상이 2등급 이내  
 - 직업탐구: 3과목(계열별 지정과목 포함) 중 2과목 이상이 2등급 이내(동일계열 모집단위 지원자에 한함)  
 \* 미술대학(실기포함전형)은 2과목 이상이 3등급 이내, 사범대학 체육교육과 개인종목/무용/단체종목은 2과목 이상이 5등급 이내

### 3. 전형요소별 평가방법

#### 1. 서류평가(미술대학 실기포함전형, 음악대학은 2단계 종합평가에 반영함)

가. 평가서류: 학교생활기록부, 추천서, 자기소개서, 학교소개 자료, 기타 증빙서류

나. 평가내용: 학교생활기록부, 추천서, 자기소개서 등 제출된 서류를 토대로 지원자의 학업능력, 학내외 활동, 전공분야에 대한 관심, 지적 호기심, 적극적인 사고력, 창의적 인재로 발전할 가능성, 교육환경, 교과 이수기준 충족여부, 실기능력(사범대학 체육교육과) 등을 종합적으로 평가함

※ 소년·소녀가정 또는 가정위탁보호아동 지원자가 지방자치단체에서 발행한 확인서를 제출하는 경우 모집단위에 따라 서류평가에서 고려할 수 있음

※ 무단결석 일수가 11일 이상이거나 봉사활동 시간이 총 20시간 미만(검정고시 합격자 포함 모든 지원자)인 경우 사유서 또는 학교생활기록부에 기재되지 않은 봉사활동 내용 확인서 등 제출서류를 종합적으로 검토하여 최종 결격여부를 결정함

· 무단 지각/조퇴/결과 3회는 무단결석 1일로 간주하며 종교활동, 기부금 납부 등은 봉사활동으로 인정하지 않음

· 신체적인 장애 등으로 인해 봉사활동 수행이 어려운 경우에는 심사를 거쳐 봉사활동 시간 결격기준을 적용하지 않을 수 있음

· 고등학교 졸업학력 검정고시 합격자와 2012년 2월 29일 이전 졸업자의 경우 무단결석 일수에 따른 결격 기준을 적용하지 않음

※ 서류 내용에 대한 확인이 필요한 경우 추가로 서류를 요구할 수 있음

다. 평가방법: 다수의 평가자에 의한 다단계 종합평가

#### 2. 면접 및 구술고사

가. 인문계열 모집단위

1) 평가내용: 제출서류를 참고하여 지원자의 학업능력, 지원한 모집단위 관련 지식과 소양 등을 종합적으로 평가하며, 모집단위에 따라 영어, 한자 등이 혼용된 지문을 사용할 수 있음

모집단위	평가내용	면접시간	답변준비시간
인문대학	모집단위 관련 전공적성 및 학업능력을 평가하며 영어, 한자 등이 혼용된 지문을 활용할 수 있음	15분 내외	30분 내외
사회과학대학			
농업생명과학대학			
생활과학대학			
사범대학			15분 내외
경영대학	영어 지문과 수학 문항을 활용하여 모집단위와 관련된 전공적성 및 학업능력을 평가함		60분 내외

2) 평가방법: 복수의 면접위원이 지원자 1명을 대상으로 실시함

나. 자연계열 모집단위

1) 평가내용: 모집단위 관련 전공적성 및 학업능력을 심도있게 평가하며, 제출서류를 참고하여 지원 모집단위와 관련된 지식과 소양 등을 질문할 수 있음

모집단위		지정과목	선택과목	면접시간	면 접 준 비 시 간
자 과 대 연 학 학	수 리 과 학 부	수학	물리, 화학, 생명과학(생물), 지구과학 중 1과목	과목별 15분 내외	과목별 60분 내외
	통 계 학 과	수학	물리, 화학, 생명과학(생물), 지구과학 중 1과목		
	물 리 · 천 문 학 부	물리	수학, 화학, 생명과학(생물), 지구과학 중 1과목		
	화 학 부	화학	수학, 물리, 생명과학(생물), 지구과학 중 1과목		
	생 명 과 학 부	생명과학 (생물)	수학, 물리, 화학, 지구과학 중 1과목		
	지 구 환 경 과 학 부	지구과학	수학, 물리, 화학, 생명과학(생물) 중 1과목		
간 호 대 학			물리, 화학, 생명과학(생물), 인문사회* 중 1과목	15분 내외	60분 내외
공 과 대 학		수학	물리, 화학, 생명과학(생물) 중 1과목	과목별 15분 내외	과목별 30분 내외
공과대학 건축학과(건축학)		수학	전공적성**	15분 내외	30분 내외
농업생명과학대학			물리, 화학, 생명과학(생물), 지구과학 중 1과목	15분 내외	60분 내외
사범대학	수 학 교 육 과	수학			
	물 리 교 육 과	물리			
	화 학 교 육 과	화학			
	생 물 교 육 과	생명과학 (생물)			
	지 구 과 학 교 육 과	지구과학			
생활과학 대 학	식 품 영 양 학 과		물리, 화학, 생명과학(생물) 중 1과목		
	의 류 학 과		물리, 화학, 생명과학(생물), 인문사회* 중 1과목		
수의과대학	수 의 예 과	수학	물리, 화학, 생명과학(생물) 중 1과목	과목별 15분 내외	과목별 60분 내외
의과대학	의 예 과	제출서류와 별도의 지문을 활용하여 모집단위 관련 인성과 적성, 윤리관 및 소통능력 등을 평가함		60분 내외	부여할 수 있음

\* 간호대학, 생활과학대학 의류학과 지원자가 인문·사회를 선택한 경우 모집단위 관련 전공적성 및 학업능력을 평가하기 위해 영어, 한자 등이 혼용된 지문을 활용할 수 있음

\*\* 공과대학 건축학과(건축학): 선택과목 없이 지정과목과 전공적성에 대하여 평가

2) 평가방법: 복수의 면접위원이 지원자 1명을 대상으로 실시함

다. 예술·체육계열 모집단위

1) 평가내용

가) 미술대학

실기포함전형

실기내용과 서류평가 자료를 참고하여 심층적인 질의응답을 통해 모집단위 관련 전공적성 및 학업능력을 평가하며, 서양화과는 포트폴리오\*도 참고자료로 활용함

학 과	내 용
디자인 학부(공예, 디자인)	실기평가 결과물을 참고자료로 활용함
동 양 화 과	
조 소 과	
서 양 화 과	포트폴리오*와 실기평가 결과물을 참고자료로 활용함

\* 서양화과 1단계 합격자는 포트폴리오를 서류제출기간(2012. 10. 16 ~ 10. 17)에 입학본부(우편, 택배, 방문)로 제출하여야 하며 자세한 사항은 추후 미술대학 홈페이지에 게재할 예정임

※ 포트폴리오

- 평소 자신이 제작한 다양한 형태의 조형습작과 예술적 체험의 결과물을 디지털 파일로 제출 (동영상 작품도 포함할 수 있으며, 15점 이내의 작품을 CD-ROM이나 DVD-ROM으로 제출)
- 자세한 사항은 추후 미술대학 홈페이지에 게재 예정

실기미포함전형

서류평가 자료를 참고하여 심층적인 질의응답을 통해 전공적성 및 학업능력 등을 평가함

나) 음악대학

실기평가 및 서류평가 자료, 포트폴리오\*를 참고하여 전공적성 등을 종합적으로 평가함

학 과	전 공	내 용	비 고
작곡과	작곡/전자음악	2차 실기평가, 서류평가, 포트폴리오*를 토대로 한 면접	
	지휘	2차 실기평가, 서류평가를 토대로 한 면접	실기평가와 동시에 시행함
	이론	서류평가와 논리적·비판적 사고력을 평가할 수 있는 음악·사회·문화와 관련된 쟁점에 대한 구술고사	
국악과		2차 실기평가, 서류평가를 토대로 한 면접	

\* 작곡과 작곡전공 및 전자음악전공 1단계 합격자는 포트폴리오를 2차 실기평가 예비소집일(2012. 11. 16)에 음악대학 행정실로 제출해야함

다) 사범대학 체육교육과: 서류평가 자료를 참고하여 전공 관련 내용을 확인함.

(단, 단체종목 지원자에 한하여 실기평가를 실시하고 평가 결과를 반영함)

2) 평가방법

가) 지원자 1인당 15분 내외로 복수의 면접위원이 지원자 1명을 대상으로 실시함

나) 모집단위에 따라 답변 준비를 위한 별도의 시간을 부여할 수 있음

※ 미술대학 실기포함전형과 음악대학 작곡과, 국악과는 면접 및 구술고사 결과를 종합평가에 반영함

### 3. 면접

- 가. 대상 모집단위: 자유전공학부
- 나. 평가내용: 제출서류를 토대로 서류내용과 입학 후 수학계획, 학업능력 등을 확인함
- 다. 평가방법: 복수의 면접위원이 지원자 1명을 대상으로 15분 내외로 실시함

### 4. 교직적성·인성검사

- 가. 대상 모집단위: 사범대학
- 나. 평가내용: 학과적성, 교사가 갖추어야 할 기본적인 자질과 인성, 교직에 대한 이해 등
- 다. 평가방법: 면접 및 구술고사와 병행하여 실시함

### 5. 실기평가

- 가. 대상 모집단위: 미술대학(실기포함전형), 사범대학 체육교육과(단체종목 지원자), 음악대학
- 나. 평가내용 및 실시방법

- 1) 미술대학(실기포함전형)
  - 가) 기초소양실기평가(1단계)

평가내용	· 대학 과정을 수학하기 위해 필요한 기초소양 평가 (주제가 주어지며, 표현 재료 및 준비물은 미술대학 홈페이지에 별도 공고) · 지원자가 독자적으로 개발한 재능과 경험을 바탕으로 미술과 관련된 기초적인 과제들을 창의적으로 해결하는 능력 등
고사시간	4시간

※ 2014학년도부터는 미술대학 실기포함전형 1단계 기초소양실기평가를 8월말~9월초에 실시함

- 나) 전공적성실기평가(2단계, 디자인학부 공예 전공 제외)
  - 디자인학부 디자인 전공

평가내용	· 주어진 통합적 기초디자인 문제들을 다양한 재료로 표현하는 전공적성 평가 (주제가 주어지며, 표현 재료 및 준비물은 미술대학 홈페이지에 별도 공고) · 지원자의 관찰력, 발상과 사고력, 표현력, 독자적 특성, 발전 가능성 등
고사시간	5시간

- 동양화과

평가내용	· 주어진 과제들을 수묵채색화 등 전공 관련 기법으로 표현하는 전공적성 평가 (주제가 주어지며, 표현 재료 및 준비물은 미술대학 홈페이지에 별도 공고) · 지원자의 관찰력, 발상과 사고력, 표현력, 독자적 특성, 발전 가능성 등
고사시간	5시간

- 서양화과

평가내용	· 주어진 과제들을 화면에 다양한 재료로 표현하는 전공적성 평가 (주제가 주어지며, 표현 재료 및 준비물은 미술대학 홈페이지에 별도 공고) · 지원자의 관찰력, 발상과 사고력, 표현력, 독자적 특성, 발전 가능성 등
고사시간	5시간

- 조소과

평가내용	· 주어진 과제들을 점토 및 다양한 재료를 사용하여 입체적으로 표현하는 전공적성 평가(주제가 주어지며, 표현 재료 및 준비물은 미술대학 홈페이지에 별도 공고) · 지원자의 관찰력, 발상과 사고력, 표현력, 독자적 특성, 발전 가능성 등
고사시간	6시간

2) 음악대학

<실기곡목 및 배점>

가) 성악과

전형	구분	실기곡목	배점(%)	비고
1 단 계	성악실기	이탈리아가곡 1곡	45	지정된* 이탈리아가곡과 독일가곡(표 1, 2) 중 각 3곡을 본인이 선택하여 지원서 접수 시 제출**하고 시험 당일 본인이 추천한 곡을 연주함
		독일가곡 1곡	45	
	기본실기	피아노(자유곡) 1곡	5	하논 연습곡 제외
		초견 시창	5	계명창(고정도법, 이동도법) 또는 모음창
2 단 계	성악실기	이탈리아가곡 1곡	50***	지원서 접수 시 제출한 곡목 중(1단계에서 연주한 곡 제외) 시험 당일 본인이 추천한 곡을 연주함
		독일가곡 1곡	50***	

\* 표 1(여성)/표 2(남성)

\*\* 표 1과 2에 제시된 목록 중 이탈리아가곡과 독일가곡을 각기 3곡씩 선정하여 지원서 접수 시, 접수 사이트에서 해당 곡명에 표시하는 방식으로 제출

\*\*\* 2단계 종합평가의 평가내용 중 『2차 실기평가』시 두 가곡을 각각 동일한 비중으로 고려함

※ 유의사항

- 본인이 제출한 곡목은 변경할 수 없으며 지원서 접수 시 곡목(이탈리아가곡 3곡, 독일가곡 3곡)을 제출하지 않을 경우 실기평가에 응시할 수 없음
- 성악실기는 원어로 연주하여야 하며 이조가 가능함
- 성악실기와 피아노실기는 암보로 연주하여야 함
- 반드시 반주자를 대동할 것
- 충분히 들었다고 판단될 경우(곡당 3분 이내) 연주를 중단시킬 수 있음

<표 1> 성악(여)

구분	이탈리아가곡		독일가곡	
1	G. F. Händel	Tornami a vagheggiar	F. Schubert	Du bist die Ruh
2	G. F. Händel	Mio caro bene	F. Schubert	Gott im Frühling
3	C. W. Gluck	O del mio dolce ardor	F. Schubert	Klärchens Lied
4	A. Secchi	Lungi dal caro bene	F. Schubert	Gretchen am Spinnrade
5	G. Rossini	La Promessa	F. Schubert	Ganymed
6	G. Rossini	La fioraia fiorentina	F. Schubert	Rastlose Liebe
7	G. Donizetti	Eterno amore e fè	R.Schumann	Er ist's
8	L. Luzzi	Ave Maria	J. Brahms	Botschaft
9	T. Mattei	Non è ver	J. Brahms	Immer leiser wird mein Schlummer
10	S. Donaudy	Vaghissima sembianza	J. Brahms	Libestreu

<표 2> 성악(남)

구분	이탈리아가곡		독일가곡	
1	A. Caldara	Come raggio di sol	F. Schubert	Die Post
2	F. Durante	Vergin tutto amor	F. Schubert	Der Atlas
3	G. F. Händel	Ah! mio cor	F. Schubert	Frühlingstraum
4	C. W. Gluck	O del mio dolce ardor	F. Schubert	Am Feierabend
5	G. Sarti	Lungi dal caro bene	F. Schubert	Erstarrung
6	L. Luzzi	Ave Maria	F. Schubert	Der Wanderer
7	T. Mattei	Non è ver	F. Schubert	Der Neugierige
8	F. P. Tosti	Non t'amo più	R. Schumann	Widmung
9	S. Donaudy	Vaghissima sembianza	J. Brahms	Minnelied
10	S. Donaudy	O del mio amato ben	J. Brahms	Liebestreu

나) 작곡과

작곡 · 전자음악 · 지휘전공

전형	실기곡목		배점(%)	
			작곡, 전자음악	지휘
1 단 계	1. 주어진 주제에 의한 변주곡(피아노) 작곡(지휘전공 제외)		40	-
	2. 숫자저음 연주: 18세기 양식, 밀집위치		20	30
	3. 청음: 음고, 음정, 화음 및 화음진행 등		20	40
	4. 피아노실기: 빠른 템포의 자유곡 1곡 또는 한 악장 (단, 지휘전공은 2단계 피아노실기 지정곡을 제외한 자유곡 1곡 또는 한 악장)		20	30
2 단 계	공통	화성학(기능화성전반)		종합평가
	전공별	작곡	주어진 주제(들)에 의한 자유형식의 이중주곡 작곡 (독주악기와 피아노)	
		전자 음악	주어진 샘플(들)에 의한 전자음악 작곡 (MAX/MSP 활용)	
		지휘	1. 지휘실기 ① L.v.Beethoven - Symphony No.7 in A Major, Op.92, 1악장 ② G.A.Rossini - <Il Barbiere di Siviglia> Overture  2. 피아노실기 L.v.Beethoven - Piano Sonata No.16 in G Major, Op.31-1, 1악장	



이론전공

전형	실기곡목			배점(%)
1 단 계	공통	피아노 실 기	J.S.Bach, Sinfonia (Three-Part Inventions), No. 3 in D Major BWV. 789	50
	선택 (택1)	기 악 실 기	1) 피아노: 고전 또는 낭만시대 소나타 중 빠른 악장 (한 악장, 단악장 소나타의 경우 전곡) 2) 피아노 이외의 서양악기: 빠른 템포의 자유곡 1곡 또는 한 악장	50
2 단 계	실기평가 없음 (서류평가와 논리적 · 비판적 사고력을 평가할 수 있는 음악 · 사회 · 문화와 관련된 쟁점에 대한 면접 및 구술고사 실시)			



다) 국악과

□ 기악전공

전형	구분	세부전공	실기곡목	배점(%)
1 단 계	공 통 (타악전공제외)		정악 (평조회상) 중 1곡*	70
	기악 실기 (초견)	가야금	산조가야금(12현, 실음은 완전5도 아래) 	30
		거문고	정악조현	
		대금		
		피리	향피리	
		해금		
	아쟁	정악아쟁 		
타악		1. 장고 초견	50	
		2. 팽과리 실기 자유곡 2분	50	
2 단 계	기악 실기	현악·관악	1. 정악 1곡 2. 산조*	종합평가
		타악	1. 정악 장고 2. 소리북 3. 설장고	

\* 지정곡은 7월 중 발표

□ 성악전공

전형	구분	세부전공	실기곡목	배점(%)
1 단 계	공 통		초견 시창	30
	성악 실기	판소리	단가 1곡*	70
		정가	시조 1곡*	
		민요	경서도민요 1곡*	
2 단 계	성악 실기	판소리	판소리*	종합평가
		정가	가곡*	
		민요	서도소리와 경기12잡가*	

\* 지정곡은 7월 중 발표

□ 작곡·지휘전공

전형	세부전공	실기곡목	배점(%)
1 단 계	공통	1. 초견 시창	30
		2. 국악기실기 (가야금, 거문고, 대금, 피리, 해금, 아쟁 중 택1) -자유곡	40
		3. 피아노실기 -자유곡	30
2 단 계	작곡	1. 작곡실기* 2. 화성법(기능화성 전반)	종합평가
	지휘	1. 지정곡 2곡* 2. 화성법(기능화성 전반)	

\* 지정곡은 7월 중 발표

□ 이론전공

전형	실기곡목	배점(%)
1 단 계	1. 초견 시창	30
	2. 국악기실기*(가야금, 거문고, 대금, 피리, 해금, 아쟁 중 택1)- 자유곡	70
2 단 계	국악기초이론	종합평가

\* 2014학년도부터 국악과 이론전공의 국악기실기는 거문고에 한함

라) 기악과 및 국악과 세부지정곡: 음악대학 홈페이지(<http://music.snu.ac.kr>)에 2012년 7월 중순 이전 발표할 예정임

3) 사범대학 체육교육과: 단체종목 지원자에 한하여 해당 종목 실기평가를 실시하고 그 결과는 면접 및 구술고사에 반영함

## 6. 종합평가

가. 대상 모집단위: 미술대학(실기포함전형), 음악대학

나. 평가내용

1) 미술대학 (실기포함전형)

전공적성실기평가(단, 디자인학부 공예전공은 1단계 기초소양실기평가를 반영), 서류평가(학교생활기록부, 추천서, 자기소개서 등), 면접 및 구술고사 결과를 토대로 지원자의 학업능력, 학내외 활동, 실기능력 등을 종합적으로 평가함

2) 음악대학

2차 실기평가(단, 작곡과 이론전공 제외), 서류평가(학교생활기록부, 추천서, 자기소개서 등), 면접 및 구술고사 결과(성악과, 기악과 제외)를 토대로 지원자의 전공능력 및 전공적성, 학업능력, 학내외 활동 등을 종합적으로 평가함

## 4. 지원서 접수방법(인터넷 접수만 실시)

### 1. 접수기간

가. 지원서 접수기간: 2012. 8. 16(목) 10:00 ~ 8. 17(금) 18:00까지

※ 지원사항은 8. 14(화) 10:00부터 사전에 입력 가능함

나. 인터넷 접수 사이트: <http://admission.snu.ac.kr> 또는 <http://ipsi.snu.ac.kr>

### 2. 인터넷 접수 방법(7쪽 참고)

가. 서울대학교 입학본부 홈페이지(<http://admission.snu.ac.kr> 또는 <http://ipsi.snu.ac.kr>)의 원서접수 배너를 통해 접속한 후 안내에 따라 지원서를 접수함

나. 전형료를 결제해야 접수가 완료되며, 접수증을 출력할 수 있음

※ 전형료 외에 인터넷 접수 수수료 5,000원을 추가로 납부하여야 함

다. 접수가 완료된 후에는 지원사항 변경이나 취소가 불가하므로 신중을 기하여 작성하여야 함(인터넷 접수 시 입력 사항의 착오, 누락, 오기 등으로 인한 불이익은 본인의 책임임)

※ 음악대학 성악과의 경우 지원서 접수 시 반드시 본인이 선택한 곡목을 체크하여 제출해야 함. 제출한 곡목은 어떠한 경우에도 변경할 수 없으며 제출하지 않을 경우 실기평가에 응시할 수 없음

라. 성명, 주민등록번호는 주민등록상에 기재된 내용과 일치하여야 하며 전형유형, 모집단위 등을 정확히 입력하여야 함

마. 사진은 최근 6개월 이내에 촬영한 탈모 상반신의 컬러사진(3×4cm)을 반드시 파일(jpg, png 등)로 지원서 작성 시 사진란에 첨부해야 함

바. 서류 제출 해당자는 제출서류 등을 기한 내에 제출하여야 함(25~27쪽 참고)

사. 입학지원서와 수험표는 별도로 제출하지 않음(서울대학교에서 직접 출력함)

## 5. 서류제출

### 1. 서류제출

가. 제출기한

1) 인문·자연계열 및 체육계열(미술대학 실기미포함전형 포함): 2012. 8. 16(목) ~ 8. 18(토) 18:00까지

2) 미술대학 1단계 합격자: 2012. 10. 16(화) ~ 10. 17(수) 18:00까지

3) 음악대학 1단계 합격자: 2012. 9. 10(월) ~ 9. 11(화) 18:00까지

나. 제출방법: 우편, 택배 또는 방문하여 제출(서류제출 마감일자 우체국 소인까지 유효함)

다. 제출장소

1) 방문 접수 시: 서울대학교 입학본부 150동 1층

2) 우편, 택배 접수 시: 151-742, 서울시 관악구 관악로 1 서울대학교 입학본부 150동 401호

라. 제출서류

1) 학교생활기록부(2부): 아래 ‘가)~‘마)’에 해당하는 경우

가) 학교생활기록부 전산정보 제공에 동의하지 않은 자

나) 학교생활기록부 전산정보 제공이 불가능한 고등학교 출신자

※ 외국고등학교 졸업(예정)자는 성적증명서, 졸업(예정) 증명서 제출

다) 2007년 2월 이전 졸업자

라) 고등학교 재학 경험이 한 학기 이상인 고등학교 졸업학력 검정고시 출신자

마) 학교생활기록부상에 기재된 내용 중 오기(誤記)가 있는 경우 학교생활기록부 전산정보 제공에 동의한 후, 해당 부분에 형광펜으로 표시하고 학교장의 확인을 거쳐 별도 제출함

바) 위 ‘가)’ 또는 ‘나)’에 해당하는 자 중 서류제출기간(8.16 ~ 8.18) 이후부터 학교생활기록부 작성 기준일(8.31)까지 학교생활기록부에 변경사항이 발생한 지원자에 한하여 9. 3(월) 1일간 추가로 제출 가능함

※ 학교생활기록부 전산정보 제공에 동의한 경우에는 학교생활기록부를 제출하지 않음

2) 추천서(1부) 및 자기소개서(1부)

아래 정해진 기간 내 <http://ipsi.snu.ac.kr>에 회원가입 후 미리 작성한 전자문서를 업로드해야 하며 별도로 출력하여 제출하지 않음. 단, 추천인이 해외에 거주하는 외국인 등의 이유로 주민등록번호와 실명 확인이 불가능하여 추천서 입력 사이트에 회원가입이 안 되는 경우는 별도 제출 가능(추천인 자필 서명으로 봉인되어 있어야 함)

※ 파일 업로드 기간

· 인문·자연계열 및 체육계열(미술대학 실기미포함전형 포함): 2012. 8. 14(화) 10:00 ~ 8. 18(토) 18:00까지

· 미술대학 1단계 합격자: 2012. 10. 16(화) 10:00 ~ 10. 17(수) 18:00까지

· 음악대학 1단계 합격자: 2012. 9. 10(월) 10:00 ~ 9. 11(화) 18:00까지

※ 서울대학교에서 제공한 추천서 및 자기소개서 전자서식 파일에 한글 2005 버전 이상을 사용하여 내용 입력하기를 권장함

※ 추천서를 입력할 경우 입력시스템의 회원가입 시 실명 확인에 동의해야 하며 자기소개서는 지원자 본인인, 추천서는 추천인이 직접 파일을 업로드해야 함(추천인의 주민등록번호는 실명과의 일치여부 확인에만 사용되며 저장되지 않음)

※ 추천서 및 자기소개서 파일 업로드 후 반드시 ‘출력’ 버튼을 클릭하여 파일 내용이 정상적으로 업로드되었는지 확인하고 ‘로그아웃’ 버튼을 눌러 종료해야 함

3) 학교소개 자료

정해진 기간 내 <http://ipsi.snu.ac.kr>에 학교 대표자 1인이 회원가입 후 미리 작성한 파일을 업로드해야 함(<붙임 6> 50쪽 학교소개 유의사항 참고)

4) 기타 증빙서류: 자기소개서 기재 내용을 증명할 수 있는 관련 서류

- 학교생활기록부에 기록되어 있지 않은 학내외 활동

- 단, 초등학교와 중학교 재학 시 활동 내용은 제출하지 않음

※ 모든 증빙서류 사본은 서류를 발급한 기관의 원본대조필이 있어야 함. 단, 부득이한 경우 학교장이 원본대조필(학교장 직인)을 할 수 있음

※ 증빙서류는 10개(1개 당 A4용지 5쪽 이내)로 제한함

- 5) 고등학교 졸업학력 검정고시 합격증명서(합격증 사본) 또는 접수증(2012년 8월 응시생에 한함)
- 6) 교과 이수기준 충족여부 확인 자료
  - 지원서 접수 시 교과 이수기준(<붙임 2> 46쪽 참고) 충족여부(3학년 2학기 기준)를 표시하고 미충족 이수단위의 합이 6단위 이상인 경우 미충족 사유서(<붙임 18, 19> 75, 76쪽 참고)를 제출함
  - 일반고등학교 중에서 2013년 2월 졸업예정자가 입학한 시점부터 3년간 교육과정 편성·운영의 자율권을 인정받은 학교(<붙임 2> 46쪽 참고)는 이를 확인할 수 있는 증명서(공문)를 제출함
- 7) 소년·소녀가정 또는 가정위탁보호아동의 경우: 지방자치단체에서 발행한 확인서
- 8) 무단결석 일수가 11일 이상이거나 봉사활동 시간이 총 20시간 미만인 경우: 사유서 또는 학교생활 기록부에 기재되지 않은 봉사활동 내용 확인서 등
- 9) 사범대학 체육교육과(체육 리더십 제외) 지원자는 실기능력을 평가할 수 있는 자료(예: 수상 경력, 공인기록 등)를 제출하여야 함
- 10) 전문의사의 진단서 또는 장애인 등록증 사본 1부: 별도의 시험관리가 필요한 지원자

## 2. 각종 서식 작성 안내

서식은 입학본부 홈페이지(<http://admission.snu.ac.kr>) <입학자료실 → 각종지원서류양식 → 2013학년도 수시모집 각종 양식>에서 내려 받은 후 작성할 수 있으며, 작성 시 유의사항을 숙지한 후 사실대로 작성하여 서류제출 기한 내에 제출해야 함

## 6. 전형일정

1. 1단계 합격자 발표(우선 선발자, 자유전공학부 면접대상자, 미술대학 실기미포함전형 포함)
  - 가. 일시: 2012. 11. 16(금)
  - 나. 방법: 입학본부 홈페이지(<http://ipsi.snu.ac.kr>)에서 확인, ARS(060-700-1930) 이용

### 2. 면접 및 구술고사: 인문·자연계열 모집단위

- 가. 일시: 2012. 11. 23(금)
- 나. 시간 및 장소: 지원한 모집단위의 소속대학에서 지정하는 시간 및 장소(추후 입학본부 홈페이지에 안내)
  - ※ 사범대학은 교직적성·인성검사를 병행하여 실시함

### 3. 면접: 자유전공학부

- 가. 일시: 2012. 11. 23(금) ~ 11. 24(토)
- 나. 시간 및 장소: 자유전공학부에서 지정하는 시간 및 장소(추후 입학본부 홈페이지에 안내함)

#### 4. 미술대학

##### 가. 기초소양실기평가(1단계): 실기포함전형

- 1) 일시: 2012. 10. 4(목) ~ 10. 7(일)
- 2) 시간 및 장소: 미술대학에서 지정하는 시간 및 장소(추후 미술대학 홈페이지에 안내함)

##### 나. 1단계 합격자 발표: 실기포함전형

- 1) 일시: 2012. 10. 12(금)
- 2) 방법: 입학본부 홈페이지(<http://ipsi.snu.ac.kr>)에서 확인

##### 다. 전공적성실기평가(2단계): 실기포함전형

- 1) 일시: 2012. 11. 23(금) ~ 11. 30(금)
- 2) 시간 및 장소: 미술대학에서 지정하는 시간 및 장소(추후 미술대학 홈페이지에 안내함)

##### 라. 면접 및 구술고사: 실기미포함전형, 실기포함전형

- 1) 일시: 2012. 11. 23(금) ~ 11. 30(금)
- 2) 시간 및 장소: 미술대학에서 지정하는 시간 및 장소(추후 미술대학 홈페이지에 안내함)

#### 5. 사범대학 체육교육과

##### 가. 예비소집(단체종목 지원자에 한함)

- 1) 일시: 2012. 11. 22(목) 08:30
- 2) 장소: 사범대학에서 지정한 장소(추후 사범대학 홈페이지에 안내함)
- 3) 방법
  - 가) 신분증을 지참하고 실기평가, 면접 및 구술고사 관련 유의사항을 교부받음
  - 나) 반드시 지원자 본인이 예비소집에 응할 필요는 없으나 실기평가, 면접 및 구술고사, 교직적성·인성검사 장소와 시간을 필히 확인해 두어야 함
  - 다) 예비소집에 응하지 못한 경우이라도 실기평가 전까지 수험표 및 유의사항을 교부받아야 함

##### 나. 실기평가(단체종목 지원자에 한함)

- 1) 일시: 2012. 11. 22(목) 09:30 ~
- 2) 시간 및 장소: 사범대학에서 지정하는 시간 및 장소(예비소집시 안내함)

##### 다. 면접 및 구술고사(교직적성·인성검사를 병행하여 실시)

- 1) 일시: 2012. 11. 23(금)
- 2) 시간 및 장소: 사범대학에서 지정하는 시간 및 장소(추후 입학본부 홈페이지에 안내함)

#### 6. 음악대학

##### 가. 1차 실기평가(1단계)

- 1) 예비소집

가) 일시: 2012. 8. 24(금) 14:00 ~ 17:00

나) 장소: 음악대학에서 지정한 장소(추후 음악대학 홈페이지에 안내함)

다) 방법

(1) 신분증을 지참하고 실기평가 관련 유의사항을 교부받음

(2) 반드시 지원자 본인이 예비소집에 응할 필요는 없으나, 실기평가 장소와 시간을 필히 확인해 두어야 함

(3) 예비소집에 응하지 못한 경우이라도 실기평가 전까지 수험표 및 유의사항을 교부받아야 함

2) 실기평가

가) 일시: 2012. 8. 27(월) ~ 8. 31(금)

나) 시간 및 장소: 음악대학에서 지정하는 시간 및 장소(예비소집일에 안내함)

#### 나. 1단계 합격자 발표

1) 일시: 2012. 9. 7(금)

2) 방법: 입학본부 홈페이지(<http://ipsi.snu.ac.kr>)에서 확인

#### 다. 2차 실기평가(2단계)

1) 예비소집

가) 일시: 2012. 11. 16(금) 14:00 ~ 17:00

나) 장소: 음악대학에서 지정한 장소(추후 음악대학 홈페이지에 안내함)

다) 방법

(1) 신분증을 지참하고 실기평가, 면접 및 구술고사 관련 유의사항을 교부받음

(2) 반드시 지원자 본인이 예비소집에 응할 필요는 없으나 실기평가, 면접 및 구술고사 장소와 시간을 필히 확인해 두어야 함

(3) 예비소집에 응하지 못한 경우라도 실기평가 전까지 수험표 및 유의사항을 교부받아야 함

※ 작곡과 이론전공은 2차 실기평가를 실시하지 않으나 면접 및 구술고사 응시를 위해 작곡과 이론전공 1단계 합격자는 2차 실기평가 예비소집에 참여하여 수험표 및 유의사항을 교부받아야 함

2) 실기평가: 작곡과 이론전공 제외

가) 일시: 2012. 11. 19(월) ~ 11. 23(금)

나) 시간 및 장소: 음악대학에서 지정하는 시간 및 장소(예비소집일에 안내함)

#### 라. 면접 및 구술고사(2단계): 성악과, 기악과 제외

1) 일시: 2012. 11. 23(금)

2) 시간 및 장소: 음악대학에서 지정하는 시간 및 장소(예비소집일에 안내함)

3) 작곡과 작곡전공 및 전자음악전공 1단계 합격자 포트폴리오 제출: 2012. 11. 16(금)

※ 제출장소: 음악대학 행정실(54동 107호)

## 7. 전형료

### 1. 1단계 전형

가. 납부방법: 지원서 접수 시 인터넷 계좌이체, 신용카드, 휴대폰 결제, 무통장 입금 등의 방법으로 납부

나. 전형료: 45,000원(단, 미술대학 지원자는 65,000원)

※ 인터넷 접수 수수료 5,000원은 별도임

### 2. 2단계 전형

가. 납부대상: 2단계 전형 대상자(1단계 전형 합격자)

나. 납부방법: 2단계 전형료 납부 고지서를 입학본부 홈페이지(<http://ipsi.snu.ac.kr>)에서 출력

다. 납부기간

1) 음악대학: 2012. 9. 10(월) ~ 9. 11(화) 16:00까지

2) 미술대학 실기포함전형: 2012. 10. 16(화) ~ 10. 17(수) 16:00까지

3) 인문·자연계열, 사범대학 체육교육과, 미술대학 실기미포함전형:

2012. 11. 19(월) ~ 11. 20(화) 16:00까지

라. 납부장소: 농협중앙회(지역 농협 포함), 신한은행, 우리은행 전국 소재 지점

마. 전형료: 20,000원(단, 음악대학과 사범대학 체육교육과 단체종목 지원자는 40,000원)

※ 기회균형선발특별전형 I의 저소득층 관련 지원자격을 갖춘 학생이 수시모집 일반전형에 지원한 경우 접수 완료 후 관련 증빙서류와 함께 전형료 환불신청서를 제출하면 전형료를 추후 반환함(<붙임 22> 79쪽 참고)

## 8. 최종 합격자 발표

### 1. 발표

가. 일시: 2012. 12. 8(토)

나. 방법: 입학본부 홈페이지(<http://ipsi.snu.ac.kr>)에서 확인, ARS(060-700-1930) 이용

※ 합격 여부를 확인할 책임은 지원자 본인에게 있음

2. 합격증: 입학본부 홈페이지(<http://ipsi.snu.ac.kr>)에서 출력(별도로 교부하지 않음)

### 3. 추가합격자 발표 및 등록

가. 1차 추가합격자 개별 통지: 2012. 12. 14(금) 16:00 ~ 18:00

나. 1차 추가합격자 등록: 2012. 12. 17(월) 09:00 ~ 16:00

다. 2차 추가(최종)합격자 개별 통지: 2012. 12. 17(월) 19:00 ~ 21:00

라. 2차 추가(최종)합격자 등록: 2012. 12. 18(화) 09:00 ~ 16:00



※ 수시모집만 실시하는 인문·자연계열 모집단위\*에서의 미충원한 인원은 정시모집 일반전형 1단계 전형(수능성적) 방식에 따라 최종 합격자를 선발하는 것을 원칙으로 함

\* 자연과학대학(통계학과, 화학부, 지구환경과학부), 공과대학(건설환경공학부, 건축학과 건축학전공, 건축학과 건축공학전공, 산업공학과, 에너지자원공학과, 원자핵공학과, 조선해양공학과), 사범대학(교육학과, 윤리교육과, 수학교육과), 수의과대학(수의예과)

## 9. 등록금 납부절차

### 1. 등록확인예치금 납부: 등록확인예치금 납부는 입학에 동의한 것으로 간주함

가. 납부기간: 2012. 12. 11(화) ~ 12. 13(목) 09:00 ~ 16:00

나. 납부방법: 2012. 12. 8(토)부터 납입고지서를 입학본부 홈페이지(<http://ipsi.snu.ac.kr>)에서 출력

다. 납부장소: 농협중앙회(지역 농협 포함), 신한은행, 우리은행 전국 소재 지점

라. 예치금: 2012학년도는 169,000원이었으며, 2013학년도 금액은 추후 공지함

※ 수시모집 대학(산업대학, 교육대학, 전문대학 포함)에 최종 합격한 자(최초 합격자 및 충원 합격자 포함)는 합격한 대학 중 1개의 대학에만 등록(등록확인예치금 납부 포함)하여야 하고, 등록여부와 관계없이 정시모집 및 추가모집에 지원할 수 없으며, 위반 시에는 모든 대학의 입학이 취소됨

### 2. 등록확인예치금 납부 후 등록포기

2012. 12. 17(월) 16:00까지 등록포기 각서 및 등록확인예치금 환불요청서(<붙임 23> 80쪽 참고), 등록확인예치금 영수증, 본인 또는 보호자 명의의 통장 사본과 본인 및 보호자 신분증을 지참하여 입학본부(02-880-5022)에 제출하여야 함(원거리 등 부득이한 경우 FAX: 02-873-5021 제출 가능)

### 3. 등록금 차액 납부 안내

가. 납부기간: 2013. 2. 5(화) ~ 2. 8(금) 16:00까지(2013학년도 정시모집 신입생 등록기간)

나. 납부방법: 입학본부 홈페이지(<http://ipsi.snu.ac.kr>)에서 고지서를 출력하여 차액(2013학년도 등록금)을 학생회비, 교재대금 등과 함께 납부

다. 납부장소: 농협중앙회(지역 농협 포함), 신한은행, 우리은행 전국 소재 지점

라. 등록 포기

1) 등록금을 완납하지 않으면 등록을 포기한 것으로 간주함

2) 등록금 완납 후 등록을 포기하고자 하는 학생은 2013. 2. 20(수) 16:00까지 등록포기 각서 및 등록금 환불요청서를 제출하여야 함(자세한 사항은 추후 정시모집 안내 참고)

3) 합격자 중 학비면제자가 타 대학에 등록할 경우에도 등록포기각서를 반드시 제출해야 함

### Ⅲ 기원군형선발특별전형 I

#### 1. 지원자격

##### 1. 기초생활수급자 및 차상위계층 가구 학생

2013년 2월 고등학교 졸업예정자 또는 고등학교 졸업학력 검정고시 합격자(2012년 8월 31일 기준)로서 2011년 8월부터 지원서 접수 마감일까지 아래 ‘가’ 또는 ‘나’ 중 하나에 해당하는 자격을 유지하고 있는 자(단, 지원 기회는 1회로 제한함)

가. 국민기초생활보장법 제2조 제1호에 따른 수급권자

나. 국민기초생활보장법 제2조 제11호에 따른 차상위계층 중 차상위 복지급여(의료급여, 자활급여, 장애수당, 장애인연금 차상위부가급여, 한부모 가정 지원사업 대상자)를 받고 있는 가구의 학생

##### 2. 농·어촌 학생

2013년 2월 고등학교 졸업예정자로서 아래의 ‘가’ 또는 ‘나’에 해당하고 소속 고등학교장의 추천을 받은 자(고등학교별 추천인원은 3명 이내)

가. 지방자치법 제3조에 의한 읍·면(농·어촌) 지역 또는 도서·벽지 교육진흥법 제2조에 따른 도서·벽지 지역 소재 중·고등학교에서 전 교육과정을 이수하고 지원자와 부모 모두 지원자의 초·중·고등학교 재학 기간 중 3년 동안 읍·면(농·어촌) 지역 또는 도서·벽지 지역에 거주한 자

나. 지방자치법 제3조에 의한 읍·면(농·어촌) 지역 또는 도서·벽지 교육진흥법 제2조에 따른 도서·벽지 지역 소재 초등학교에서 3년(6학기) 이상의 교육과정과 중·고등학교에서 전 교육과정을 이수한 자

##### 3. 농업생명과학대학 농업계열 학생

2013년 2월 고등학교 졸업예정자로서 농업계열 고등학교 교육과정을 이수하고 소속 고등학교장의 추천을 받은 자(고등학교별 추천인원 제한은 없으며, 9명 이내로 별도 선발함)

##### 4. 사범대학 지역인재육성: 군 지역 추천 학생

2013년 2월 고등학교 졸업예정자로서 아래의 ‘가’와 ‘나’에 해당하고 출신고교가 소속된 지역의 기초자치단체장으로부터 추천을 받은 자(소속 고등학교장의 확인 하에 1개 군당 1명만 추천 가능하며, 9명 이내로 별도 선발함)

가. 군 지역 소재 고등학교에서 전 교육과정을 이수한 자(단, 군 지역 소재 특수목적고등학교 중 과학고, 외국어고, 국제고, 예술고, 체육고는 인정하지 않음)

나. 사범대학을 졸업한 후 지원을 받은 기초자치단체로 돌아가 그 지역에 위치한 중등학교 교육 현장에서 일정 기간 동안 근무할 자

※ 지원자격 관련 유의사항

- 1) 농업, 수산·해운계 고등학교는 행정구역상 시 소재라도 농·어촌학교로 인정하고, 읍·면 또는 도서·벽지 지역 소재 특수목적고 중 과학고, 외국어고, 국제고, 예술고, 체육고는 농·어촌학교로 인정하지 않음
- 2) 부모의 사망, 이혼 등 서울대학교가 정하는 사유에 해당하는 경우에는 다음에 제시한 자를 부모로 인정함. 이 경우 부모의 농·어촌지역 거주요건은 별도로 심사할 수 있음

사유(예시)	부모에 해당하는 자
부모의 사망·실종	<ul style="list-style-type: none"> <li>· 부모 중 일방이 사망(실종)한 경우, 법률상 사망일(실종일) 이후부터는 생존하는 부 또는 모</li> <li>· 부모 모두 사망(실종)한 경우, 법률상 사망일(실종일) 이후부터는 민법에서 정한 법률상의 친권이 있는 자</li> </ul>
부모의 이혼	<ul style="list-style-type: none"> <li>· 법률상 이혼일 이후부터는 친권이 있는 부 또는 모</li> <li>· 친권과 양육권이 경합하는 경우에는 양육권(자녀교육권)을 가진 자</li> </ul>
입양자	<ul style="list-style-type: none"> <li>· 입양일 이후부터는 친권이 있는 양부모</li> <li>· 친권과 양육권이 경합하는 경우에는 양육권(자녀교육권)을 가진 자</li> </ul>
부모 중 일방이 장기여행, 중병, 심신상실, 수감 등으로 사실상 친권행사를 할 수 없는 경우, 금지산·한정재산 선고를 받은 경우, 친권행사 금지 가처분, 친권상실 선고 등으로 법률상 친권행사를 할 수 없는 경우에는 민법에서 정한 법률상 친권을 행사할 수 있는 자로 함	

- 3) 농·어촌 학생이 2개 이상의 학교에서 재학한 경우 해당 학교 모두가 반드시 읍·면이나 도서·벽지 지역에 소재하는 학교이어야 하되 동일한 읍·면이나 도서·벽지 지역이 아니어도 지원 가능함
- 4) 고등학교(초·중학교) 재학 중 행정구역 개편 등으로 읍·면 지역이 동 지역으로 변경된 경우에는 고등학교(초·중학교) 재학 기간 중 당해 지역을 읍·면 지역으로 인정함
- 5) 지원자의 거주지, 부모의 거주지, 재학한 학교 소재지가 동일한 읍·면이나 도서·벽지 지역이 아니어도 됨
- 6) 주민등록이 직권말소 또는 신고말소된 경우에는 원칙적으로 읍·면이나 도서·벽지 지역에 거주하지 않은 것으로 간주함
- 7) 도농복합형태의 시(市)에 속한 읍·면 지역은 농·어촌지역으로 인정함
- 8) 학년 초 3월 중의 읍·면이나 도서·벽지 지역과 도시 지역 간의 학적 변동은 허용할 수 있음
- 9) 재학 중 교환학생으로서 외국 소재 학교에 재학한 사실이 있는 경우, 학교장이 해당 프로그램의 배경을 설명하는 별도 자료를 제출하면 이를 심사하여 해당 기간 농·어촌 소재 학교에 재학한 것으로 인정할 수 있음

**2. 전형방법**

1. 서류평가, 실기능력(예술·체육계열 모집단위)을 종합적으로 고려하여 선발함
2. 합격자 선발 시 모집단위(대학)간 여석을 활용할 수 있음(단, 농업생명과학대학 농업계열 고교 졸업예정자, 사범대학 지역인재육성 제외)
3. 수시모집 전공예약분야로는 선발하지 않음(단, 사범대학 지역인재육성 제외)

4. 미등록 등으로 인한 결원이 발생할 경우라도 추가합격자를 선발하지 않음
  5. 서울대학교에서 수학하기에 지장이 있다고 판단되는 자는 지원 및 모집인원에 관계없이 선발하지 않을 수 있음
  6. 최종 합격자는 2013학년도 대학수학능력시험에서 서울대학교가 정한 모집단위별 응시 지정 영역 및 영역별 응시기준(<붙임 1> 44쪽 참고)을 충족하고, 그 성적이 아래의 모집단위(계열)별 최저학력기준을 충족하여야 함
- 가. 기초생활수급자 및 차상위계층 가구 학생, 농어촌 학생, 사범대학 지역인재육성(군 지역 추천 학생)

모집단위(계열)		대학수학능력시험 최저학력기준
인문계열	자연계열	4개 영역(언어, 수리, 외국어, 탐구) 중 2개 영역 이상 2등급 이내
예술·체육계열	미술대학	· 디자인학부, 서양화과는 4개 영역(언어, 수리, 외국어, 탐구) 중 3개 영역 이상 3등급 이내 · 동양화과, 조소과는 4개 영역(언어, 수리, 외국어, 탐구) 중 1개 영역 이상 3등급 이내
	체육교육과	4개 영역(언어, 수리, 외국어, 탐구) 중 2개 영역 이상 4등급 이내
	음악대학	적용하지 않음

- ※ 탐구영역 2등급\* 인정 기준(45쪽, 대학수학능력시험 응시 관련 유의사항 2항 탐구영역 응시기준 참고)
- 사회탐구: 3과목(국사 포함) 중 2과목 이상이 2등급 이내
  - 과학탐구: 3과목(서로 다른 분야의 I, I, II) 중 2과목 이상이 2등급 이내
  - 직업탐구: 3과목(계열별 지정과목 포함) 중 2과목 이상이 2등급 이내(동일계열 모집단위 지원자에 한함)
- \* 미술대학은 2과목 이상이 3등급 이내, 사범대학 체육교육과는 2과목 이상이 4등급 이내

나. 농업생명과학대학 농업계열 학생

모집단위 계열		대학수학능력시험 최저학력기준
인문계열	자연계열	4개 영역(언어, 수리, 외국어, 탐구) 중 수리영역 및 외국어영역 4등급 이내, 탐구영역 2등급 이내

- ※ 탐구영역 2등급 인정 기준(45쪽, 대학수학능력시험 응시 관련 유의사항 2항 탐구영역 응시기준 참고)
- 사회탐구: 3과목(국사 포함) 중 2과목 이상이 2등급 이내
  - 과학탐구: 3과목(서로 다른 분야의 I, I, II) 중 2과목 이상이 2등급 이내
  - 직업탐구: 3과목(농업계열 지정과목 포함) 중 2과목 이상이 2등급 이내

### 3. 전형요소별 평가방법

#### 1. 서류평가

- 가. 평가서류: 학교생활기록부, 추천서, 자기소개서, 학교소개 자료, 실기평가 결과(미술대학, 음악대학), 기타 증빙서류

나. 평가내용: 학교생활기록부, 추천서, 자기소개서 등 제출된 서류를 토대로 지원자의 학업능력, 학내외 활동, 전공분야에 대한 관심, 지적 호기심, 적극적인 사고력, 창의적 인재로 발전할 가능성, 교육환경, 실기능력(예술·체육계열 모집단위) 등을 종합적으로 평가함

- ※ 무단결석 일수가 11일 이상이거나 봉사활동 시간이 총 20시간 미만(검정고시 합격자 포함 모든 지원자)인 경우 사유서 또는 학교생활기록부에 기재되지 않은 봉사활동 내용 확인서 등 제출서류를 종합적으로 검토하여 최종 결격여부를 결정함
- 무단 지각/조퇴/결과 3회는 무단결석 1일로 간주하며(단, 고등학교 졸업학력 검정고시 합격자는 무단결석 일수에 따른 결격기준을 적용하지 않음), 종교활동, 기부금 납부 등은 봉사활동으로 인정하지 않음
- 신체적인 장애 등으로 인해 봉사활동 수행이 어려운 경우에는 심사를 거쳐 봉사활동 시간 결격기준을 적용하지 않을 수 있음
- ※ 군 지역 소재 고등학교에 재학 중인 학생들의 수학 기회 확대를 위해 수시모집(정원 내외 전형 포함)을 통해 가급적 모든 군에서 최소 1명을 선발함(단, 대학수학능력시험 최저학력기준을 충족하는 지원자가 없거나 지원자가 특정 모집단위로 집중되는 경우 또는 학생의 학업능력, 적성, 소양이 지원한 모집단위에서 수학하기에 미흡하다고 판단되는 경우 등에는 합격자가 없는 군 지역이 있을 수 있음)
- ※ 필요한 경우 추가로 서류를 요구하거나 현장 실사 및 방문 면접을 실시할 수 있음

다. 평가방법: 다수의 평가자에 의한 다단계 종합평가

## 2. 실기평가

미술대학과 음악대학 지원자를 대상으로 수시모집 일반전형 2단계 실기평가(단, 미술대학 디자인 학부 공예전공은 1단계 기초소양실기평가, 음악대학 작곡과 이론전공은 1차 실기평가)와 동일한 방식으로 실시하고, 그 결과를 서류평가에 반영함

- ※ 미술대학 실기평가는 19~20쪽 참고
- ※ 음악대학 실기평가는 20~24쪽 참고

## 4. 지원서 접수방법(인터넷 접수만 실시)

### 1. 접수기간

가. 지원서 접수기간: 2012. 8. 16(목) 10:00 ~ 8. 17(금) 18:00까지

- ※ 지원사항은 8. 14(화) 10:00부터 사전에 입력 가능함

나. 인터넷 접수 사이트: <http://admission.snu.ac.kr> 또는 <http://ipsi.snu.ac.kr>

### 2. 인터넷 접수 방법(7쪽 참고)

가. 서울대학교 입학본부 홈페이지(<http://admission.snu.ac.kr>, <http://ipsi.snu.ac.kr>)의 원서접수 배너를 통해 접속한 후 안내에 따라 지원서를 접수함

나. 전형료를 결제해야 접수가 완료되며, 접수증을 출력할 수 있음

- ※ 전형료 외에 인터넷 접수 수수료 5,000원을 추가로 납부하여야 함

- 다. **접수가 완료된 후에는 지원사항 변경이나 취소가 불가**하므로 신중을 기하여 작성하여야 함(인터넷 접수 시 입력 사항의 착오, 누락, 오기 등으로 인한 불이익은 본인의 책임임)
- 라. 성명, 주민등록번호는 주민등록상에 기재된 내용과 일치하여야 하며 전형유형, 모집단위, 지원자격 등을 정확히 입력하여야 함
- 마. 사진은 최근 6개월 이내 촬영한 탈모 상반신의 컬러사진(3×4cm)을 반드시 파일(jpg, png 등)로 지원서 작성 시 사진란에 첨부해야 함
- 바. 제출서류는 기한 내에 제출하여야 함(36~39쪽 참고)
- 사. 입학지원서와 수험표는 별도로 제출하지 않음(서울대학교에서 직접 출력함)

## 5. 서류제출

### 1. 서류제출

- 가. 제출기한: 2012. 8. 16(목) ~ 8. 18(토) 18:00 까지
- 나. 제출방법: 우편, 택배 또는 방문하여 제출(2012. 8. 18일자 우체국 소인까지 유효함)
- 다. 제출장소
  - 1) 방문 접수 시: 서울대학교 입학본부 150동 1층
  - 2) 우편, 택배 접수 시: 151-742, 서울시 관악구 관악로 1 서울대학교 입학본부 150동 401호

### 2. 공통 제출서류

- 가. **학교생활기록부(2부)**: 아래 ‘1)’~‘5)’에 해당하는 경우
  - 1) 학교생활기록부 전산정보 제공에 동의하지 않은 자
  - 2) 학교생활기록부 전산정보 제공이 불가능한 고등학교 출신자
  - 3) 고등학교 재학경험이 한 학기 이상인 고등학교 졸업학력 검정고시 출신자
  - 4) 학교생활기록부상에 기재된 내용 중 오기(誤記)가 있는 경우 학교생활기록부 전산정보 제공에 동의한 후, 해당 부분에 형광펜으로 표시하고 학교장의 확인을 거쳐 별도 제출함
  - 5) 위 ‘1)’ 또는 ‘2)’에 해당하는 자 중 서류제출기간(8.16 ~ 8.18) 이후부터 학교생활기록부 작성 기준일(8.31)까지 학교생활기록부에 변경사항이 발생한 지원자에 한하여 9. 3(월) 1일간 추가로 제출 가능함
- ※ 학교생활기록부 전산정보 제공에 동의한 경우에는 학교생활기록부를 제출하지 않음  
(단, **농·어촌 학생은 전산정보 제공에 동의하였다라도 지원자격 확인을 위해 학교생활기록부를 제출하여야 함**)

### 나. 추천서(1부) 및 자기소개서(1부)

정해진 기간(2012. 8. 14(화) 10:00 ~ 8. 18(토) 18:00까지) 내 <http://ipsi.snu.ac.kr>에 회원가입 후 미리 작성한 전자문서를 업로드해야 하며 별도로 출력하여 제출하지 않음. 단, 추천인이 해외에 거주하는 외국인 등의 이유로 주민등록번호와 실명 확인이 불가능하여 추천서 입력 사이트에 회원가입이 안 되는 경우는 별도 제출 가능(**추천인 자필 서명**으로 봉인되어 있어야 함)

- ※ 서울대학교에서 제공한 추천서 및 자기소개서 전자서식 파일에 한글 2005 버전 이상을 사용하여 내용 입력하기를 권장함
- ※ 추천서를 입력할 경우 입력시스템의 회원가입 시 실명 확인에 동의해야 하며 자기소개서는 지원자 본인인, 추천서는 추천인이 직접 파일을 업로드해야 함(추천인의 주민등록번호는 실명과의 일치여부 확인에만 사용되며 저장되지 않음)
- ※ 추천서 및 자기소개서 파일 업로드 후 반드시 '출력' 버튼을 클릭하여 파일 내용이 정상적으로 업로드되었는지 확인하고 '로그아웃' 버튼을 눌러 종료해야 함

#### 다. 학교소개 자료

정해진 기간 내 <http://ipsi.snu.ac.kr>에 학교 대표자 1인이 회원가입 후 미리 작성한 파일을 업로드해야 함(<붙임 6> 50쪽 학교소개 유의사항 참고)

#### 라. 기타 증빙서류: 자기소개서 기재 내용을 증명할 수 있는 관련 서류

- 학교생활기록부에 기록되어 있지 않은 학내외 활동
- 단, 초등학교와 중학교 재학 시 활동 내용은 제출하지 않음
- ※ 모든 증빙서류 사본은 서류를 발급한 기관의 원본대조필이 있어야 함. 단, 부득이한 경우 학교장이 원본대조필(학교장 직인)을 할 수 있음
- ※ 증빙서류는 10개(1개 당 A4용지 5쪽 이내)로 제한함

마. 고등학교 졸업학력 검정고시 합격증명서(합격증 사본) 또는 접수증(2012년 8월 응시생에 한함)

바. 무단결석 일수가 11일 이상이거나 봉사활동 시간이 총 20시간 미만인 경우: 사유서 또는 학교생활기록부에 기재되지 않은 봉사활동 내용 확인서 등

사. 사범대학 체육교육과 지원자는 실기능력을 평가할 수 있는 자료(예: 수상실적, 공인기록 등)를 제출하여야 함

아. 미술대학 서양화과 지원자는 포트폴리오를 서류제출기간(2012. 10. 16 ~ 10. 17)에 입학본부(우편, 택배, 방문)로 제출하여야 하며 자세한 사항은 추후 미술대학 홈페이지에 게재할 예정임(18쪽 참고)

#### ※ 포트폴리오

- 평소 자신이 제작한 다양한 형태의 조형습작과 예술적 체험의 결과물을 디지털 파일로 제출 (동영상 작품도 포함할 수 있으며, 15점 이내의 작품을 CD-ROM이나 DVD-ROM으로 제출)
- 자세한 사항은 추후 미술대학 홈페이지에 게재 예정

### 3. 지원자격별 추가 제출서류(각 1부)

#### 가. 기초생활수급자 및 차상위계층 가구 학생

##### 1) 기초생활수급자

- 가) 지원자격 확인서(서울대학교 양식, <붙임 10> 67쪽)
- 나) 기초생활수급자 증명서
- 다) 사회복지서비스 및 급여결정통지서(주민센터 발급)
- 라) 가족관계증명서(부 또는 모 기준으로 발급)

## 2) 차상위 의료급여 대상자

- 가) 지원자격 확인서(서울대학교 양식, <붙임 10> 67쪽)
- 나) 차상위 본인부담경감대상자 증명서(국민건강보험공단 발급)
- 다) 가족관계증명서(부 또는 모 기준으로 발급)

## 3) 차상위 자활급여, 장애수당, 장애인연금 차상위부가급여, 한부모가정 지원사업 대상자

- 가) 지원자격 확인서(서울대학교 양식, <붙임 10> 67쪽)
- 나) 자활근로자확인서, 장애(아동)수당대상자확인서, 장애인연금수급자확인서, 한부모가족증명서 등의 차상위계층에 해당함을 증명하는 서류(주민센터 발급)
- 다) 사회복지서비스 및 급여결정통지서(주민센터 발급)
- 라) 가족관계증명서(부 또는 모 기준으로 발급)

## 나. 농·어촌 학생

### 1) 지방자치법 제3조에 의한 읍·면(농·어촌) 지역 또는 도서·벽지 교육진흥법 제2조에 따른 도서·벽지 지역 소재 중·고등학교에서 전 교육과정을 이수하고 지원자와 부모 모두 지원자의 초·중·고등학교 재학 기간 중 3년 동안 읍·면(농·어촌) 지역 또는 도서·벽지 지역에 거주한 자

- 가) 지원자격 확인서(서울대학교 양식, <붙임 11> 68쪽)
- 나) 농·어촌 학교 재학사실 확인서(서울대학교 양식, <붙임 12> 69쪽)
- 다) 중학교 학교생활기록부(소속 학교장 직인 날인)
- 라) 고등학교 학교생활기록부(소속 학교장 직인 날인)
  - 학교생활기록부 전산정보 제공에 동의한 경우에도 제출할 것
- 마) 지원자 및 부모의 주민등록초본(주소지 전체가 기재된 것)
- 바) 가족관계증명서(부 또는 모 기준으로 발급)
  - ※ 위 '마)'~'바)'의 서류로 가족 관계를 확인하기 어려운 경우, 부 또는 모를 기준으로 발급된 제적등본 등의 서류를 추가로 제출

### 2) 지방자치법 제3조에 의한 읍·면(농·어촌) 지역 또는 도서·벽지 교육진흥법 제2조에 따른 도서·벽지 지역 소재 초등학교에서 3년(6학기) 이상의 교육과정과 중·고등학교에서 전 교육과정을 이수한 자

- 가) 지원자격 확인서(서울대학교 양식, <붙임 11> 68쪽)
- 나) 농·어촌 학교 재학사실 확인서(서울대학교 양식, <붙임 12> 69쪽)
- 다) 초등학교 학교생활기록부(소속 학교장 직인 날인)
- 라) 중학교 학교생활기록부(소속 학교장 직인 날인)
- 마) 고등학교 학교생활기록부(소속 학교장 직인 날인)
  - 학교생활기록부 전산정보 제공에 동의한 경우에도 제출할 것

※ 2013학년도 대학입학 수시모집 기회균형선발특별전형I 농·어촌 학생 추천자가 있는 고등학교는 서류 제출 기간[2012. 8. 16.(목) ~ 8. 18.(토)]내에 전자문서 또는 우편으로 명단(추천자 명단 공문 서식, <붙임 24> 81쪽)을 제출해주시기 바랍니다



#### 다. 농업생명과학대학 농업계열 학생

- 학교장 추천서(서울대학교 양식, <붙임 13> 70쪽)

#### 라. 사범대학 지역인재육성: 군 지역 추천 학생

- 1) 지원자격 확인서(서울대학교 양식, <붙임 14> 71쪽)
- 2) 기초자치단체장 추천서(서울대학교 양식, <붙임 15> 72쪽)
- 3) 졸업 후 활용계획서(서울대학교 양식, <붙임 16> 73쪽)
- 4) 재정지원 확인서(서울대학교 양식, <붙임 17> 74쪽)

### 4. 서류제출 시 유의사항

가. 증명서 및 확인서는 제출일로부터 7일 이내 발급, 확인 받은 것으로 제출하여야 함

나. 가족관계증명서를 제출하는 경우에는 반드시 지원자의 부 또는 모의 기준으로 발급된 것으로 제출하여야 함(단, 이혼가정의 경우 부 또는 모의 혼인관계증명서, 지원자 본인의 기본증명서를 추가로 제출하여야 함)

### 5. 각종 서식 작성 안내

서식은 입학본부 홈페이지(<http://admission.snu.ac.kr>) <입학자료실 → 각종 지원서류 양식 → 2013 학년도 수시모집 각종 양식>에서 내려 받은 후 작성할 수 있으며, 작성 시 유의사항을 숙지한 후 사실대로 작성하여 서류제출 기한 내에 제출해야 함

## 6. 전형일정

### 1. 실기평가

#### 가. 미술대학

- 1) 디자인학부 공예전공

가) 실기평가: 2012. 10. 4(목) ~ 10. 7(일)

나) 시간 및 장소: 미술대학에서 지정하는 시간 및 장소(추후 미술대학 홈페이지에 안내함)

- 2) 미술대학(디자인학부 공예전공 제외)

가) 실기평가: 2012. 11. 23(금) ~ 11. 30(금)

나) 시간 및 장소: 미술대학에서 지정하는 시간 및 장소(추후 미술대학 홈페이지에 안내함)

※ 일반전형과 동일한 방식으로 실시하며 자세한 사항은 35쪽 '2. 실기평가' 참고

#### 나. 음악대학

- 1) 작곡과 이론전공

가) 예비소집: 2012. 8. 24(금) 14:00 ~ 17:00, 음악대학에서 지정한 장소(추후 홈페이지에 안내함)

나) 실기평가: 2012. 8. 27(월) ~ 8. 31(금)

다) 시간 및 장소: 음악대학에서 지정하는 시간 및 장소(예비소집일에 안내함)

2) 음악대학(작곡과 이론전공 제외)

가) 예비소집: 2012. 11. 16(금) 14:00 ~ 17:00, 음악대학에서 지정한 장소(추후 홈페이지에 안내함)

나) 실기평가: 2012. 11. 19(월) ~ 11. 23(금)

다) 시간 및 장소: 음악대학에서 지정하는 시간 및 장소(예비소집일에 안내함)

※ 일반전형과 동일한 방식으로 실시하며 자세한 사항은 35쪽 '2. 실기평가' 참고

## 7. 전형료

1. 납부방법: 지원서 접수 시에 인터넷 계좌이체, 신용카드, 휴대폰 결제, 무통장 입금 등의 방법으로 납부

2. 전형료

가. 기초생활수급자 및 차상위계층 가구 학생: 면제

나. 농·어촌 학생: 45,000원(단, 미술대학, 음악대학 지원자는 65,000원)

다. 농업생명과학대학 농업계열 학생: 45,000원

라. 사범대학 지역인재육성(군 지역 추천 학생): 45,000원

※ 인터넷 접수 수수료 5,000원은 별도로 납부하여야 함('가'~'라' 모두 해당)

※ 기회균형선발특별전형 I 의 저소득층 관련 지원자격을 갖춘 학생이 그 외 지원자격으로 지원한 경우 접수 완료 후 관련 증빙서류와 함께 전형료 환불신청서를 제출하면 전형료를 추후 반환함(<붙임 22> 79쪽 참고)

## 8. 최종 합격자 발표

1. 발표

가. 일시: 2012. 12. 8(토)

나. 방법: 입학본부 홈페이지(<http://ipsi.snu.ac.kr>)에서 확인, ARS(060-700-1930) 이용

※ 합격 여부를 확인할 책임은 지원자 본인에게 있음

2. 합격증: 입학본부 홈페이지(<http://ipsi.snu.ac.kr>)에서 출력(별도로 교부하지 않음)

## 9. 등록금 납부절차

1. 등록확인예치금 납부: 등록확인예치금 납부는 입학에 동의한 것으로 간주함

가. 납부기간: 2012. 12. 11(화) ~ 12. 13(목) 09:00 ~ 16:00

나. 납부방법: 2012. 12. 8(토)부터 납입고지서를 입학본부 홈페이지(<http://ipsi.snu.ac.kr>)에서 출력

- 다. 납부장소: 농협중앙회(지역 농협 포함), 신한은행, 우리은행 전국 소재 지점
- 라. 예치금: 2012학년도는 169,000원이었으며, 2013학년도 금액은 추후 공지함

※ 수시모집 대학(산업대학, 교육대학, 전문대학 포함)에 최종 합격한 자(최초 합격자 및 충원 합격자 포함)는 합격한 대학 중 1개의 대학에만 등록(등록확인예치금 납부 포함)하여야 하고, 등록여부와 관계없이 정시모집 및 추가모집에 지원할 수 없으며, 위반 시에는 모든 대학의 입학이 취소됨

## 2. 등록확인예치금 납부 후 등록포기

2012. 12. 17(월) 16:00까지 등록포기 각서 및 등록확인예치금 환불요청서(<붙임 23> 80쪽 참고), 등록확인예치금 영수증, 본인 또는 보호자 명의 통장 사본과 본인 및 보호자 신분증을 지참하여 입학본부(02-880-5022)에 제출하여야 함(원거리 등 부득이한 경우 FAX: 02-873-5021 제출 가능)

## 3. 등록금 차액 납부 안내

- 가. 납부기간: 2013. 2. 5(화) ~ 2. 8(금) 16:00까지(2013학년도 정시모집 신입생 등록기간)
- 나. 납부방법: 입학본부 홈페이지(<http://ipsi.snu.ac.kr>)에서 고지서를 출력하여 차액(2013학년도 등록금)을 학생회비, 교재대금 등과 함께 납부
- 다. 납부장소: 농협중앙회(지역 농협 포함), 신한은행, 우리은행 전국 소재 지점
- 라. 등록 포기
  - 1) 등록금을 완납하지 않으면 등록을 포기한 것으로 간주함
  - 2) 등록금 완납 후 등록을 포기하고자 하는 학생은 2013. 2. 20(수) 16:00까지 등록포기 각서 및 등록금 환불요청서를 제출하여야 함(자세한 사항은 추후 정시모집 안내 참고)
  - 3) 합격자 중 학비면제자가 타 대학에 등록할 경우에도 등록포기각서를 반드시 제출해야 함

## IV 기타 안내 사항

### 1. 입학 후 전공배정

각 대학에서 정한 선발기준에 따라 2학년 또는 3학년 과정부터 지원 모집단위 내의 각 학부, 학과(전공)로 진입함(<붙임 3>, 47쪽 참고)

#### □ 대학별 전공배정 규정(2013학년도 기준)

대 학 명	배 정 대 상	배 정 원 칙
인문대학	<ul style="list-style-type: none"> <li>입학 후 2학기 이상 등록하고 24학점 이상 취득한 학생</li> </ul>	<ul style="list-style-type: none"> <li>1년 후 학생의 자유로운 선택을 최대한 존중하되, 경우에 따라 적성여부를 고려할 수 있음</li> </ul>
사회과학대학	<ul style="list-style-type: none"> <li>입학 후 2학기 이상 등록하고 전공탐색 과목 3과목과 학문의 기초영역 1과목 포함하여 27학점 이상 취득한 학생</li> </ul>	<ul style="list-style-type: none"> <li>1년 후 자율적으로 전공을 선택할 수 있도록 함</li> </ul>
자연과학대학	<ul style="list-style-type: none"> <li>물리·천문학부: 입학 후 1학년 2개 학기를 등록한 학생 전원</li> </ul>	<ul style="list-style-type: none"> <li>물리·천문학부: 1학년을 마치고 본인이 원하는 전공(물리·천문)에 배정함 (단, 2학년 말에 1회에 한해 변경 가능)</li> </ul>
농업생명과학대학	<ul style="list-style-type: none"> <li>입학 후 27학점 이상을 이수한 모든 학생</li> </ul>	<ul style="list-style-type: none"> <li>학부내 전공별 학생 선발은 학생의 전공 배정 신청에 의거 성적의 평점평균 순으로 선발하되, “학부 내 전공정원 비율”에 따름.</li> </ul>
사범대학	<ul style="list-style-type: none"> <li>계열별 신입생 중 1학년 2개 학기를 등록한 학생으로 26학점 이상 취득하고 계열별 전공탐색과목 이수기준을 충족한 학생</li> <li>※외국어교육계열, 사회교육계열, 과학교육계열로 입학한 신입생들은 2학년이 되어 각 학과에 진입할 때 사범대학이 정한 규정에 따라 각 학과로 배정됨</li> </ul>	<ul style="list-style-type: none"> <li>외국어교육계열: 전과목 평점평균 50%, 전공 탐색과목 평점평균 15%, 총 이수학점 35%의 합계 순위로 선발</li> <li>그 외 계열: 총 평점평균 순으로 선발</li> </ul>
생활과학대학	<ul style="list-style-type: none"> <li>전공탐색과목을 모두 이수한 1학년 학생 (2학년 진입 시 전공배정)</li> </ul>	<ul style="list-style-type: none"> <li>전공별 학생 선발은 학생의 희망에 따라 전공을 배정하되, 특정 전공의 지원자가 배정 가능 인원을 초과할 경우, 성적 및 이수학점 등이 고려된 성적순(배정기준 총점)으로 배정</li> </ul>

※ 동 규정은 대학의 규정 개정에 따라 변경될 수 있음

## 2. 장학제도

### 가. 장학금 종류

교내 장학금	교외 장학금
<ul style="list-style-type: none"> <li>■ 성적기준 장학금                             <ul style="list-style-type: none"> <li>◦ 신입생 입학우수 장학금</li> <li>◦ 성적우수 장학금</li> <li>◦ 유학생 장학금</li> </ul> </li> <li>■ 소득기준 장학금(학사과정)                             <ul style="list-style-type: none"> <li>◦ 가계소득 7분위 이하 장학금</li> <li>◦ 해외수학 장학금</li> <li>◦ 생활비 월정 장학금</li> <li>◦ 근로장학금</li> </ul> </li> <li>■ 법정 면제 장학금(학사과정)</li> </ul>	<ul style="list-style-type: none"> <li>■ 국가 장학금(소득기준)                             <ul style="list-style-type: none"> <li>◦ 유형 I : 가계소득 3분위 이하 장학금</li> <li>◦ 유형 II : 가계소득 7분위 이하 장학금</li> <li>◦ 국가근로 장학금</li> </ul> </li> <li>■ 국가 장학금(성적기준)                             <ul style="list-style-type: none"> <li>◦ 이공계국가장학금</li> <li>◦ 인문사회계국가장학금</li> <li>◦ 대통령과학장학금</li> </ul> </li> <li>■ 서울대학교발전기금 장학금</li> <li>■ 교외장학단체 장학금</li> </ul>

### 나. 학자금 대출

- 한국장학재단 학자금 대출
  - 든든 학자금 대출(학사 과정)
  - 일반 상환 학자금 대출(대학원 과정)
  - 농어촌출신 대학생 학자금 융자(학사 과정)
- 학생 생활비 은행대출 알선

다. 장학금 관련 자세한 사항은 복지과에 문의(전화: 02-880-5078~9)

## 3. 2013학년도 제1학기 수강신청

가. 대상: 입학예정자 전원

나. 기간: 2013년 2월 말경

다. 절차: 홈페이지(<http://my.snu.ac.kr>)에서 온라인 수강편람을 확인한 후, 수강신청 홈페이지(<http://sugang.snu.ac.kr>)에서 수강할 과목을 본인이 직접 입력

## 4. 입학 전 시험

- 가. 영어능력측정시험(TEPS)
- 나. 수학(數學)성취도측정시험
- 다. 기초과학성취도측정시험
- 라. 자세한 사항은 합격자 발표 시 별도 안내

## 5. 신입생 건강검사

가. 대상: 입학예정자 전원

나. 기간: 2013년 3월 초

다. 장소: 보건진료소(관악캠퍼스)

라. 대학별 일정, 진단종목, 진단비 등 자세한 사항은 정시모집 합격자 발표 시 별도로 안내

## 6. 기숙사 입사 신청

기숙사 입사를 희망하는 학생은 정시모집 합격자 발표 시 기숙사 홈페이지(<http://dorm.snu.ac.kr>)에 공고하는 입사 안내와 절차에 따라 입사 신청(전화: 02-880-5403~4)

### <붙임 1> 모집단위별 대학수학능력시험 응시 지정 영역

※ 이 기준은 수시모집 최저학력기준과 정시모집 지원자격 및 대학수학능력시험 성적 반영에 동일하게 적용됨  
(단, 수시모집과 정시모집의 모집단위 구분이 다르므로 유의하여야 함)

모집단위		언어	외국어	수리		탐구영역			제2외국어/한문	비고
				가	나	사회	과학	직업		
인문대학	인문대학	○	○	○		○		×	○ <sup>주1)</sup>	수리 '나'형과 사탐 응시가 원칙으로, 정시모집 일반전형에서 수리 '가'형 응시자에게는 가산점을 부여하고, 과탐 응시자는 선발인원 제한이 있음
	사회과학대학	○	○	○		○		×		
	자연과학대학	○	○	○	×	×	○	×	×	
간호대학		○	○	○		○		×	×	수리 '가'형과 과탐 응시가 원칙으로, 정시모집 일반전형에서 수리 '나'형 또는 사탐 응시자는 선발인원 제한이 있음
경영대학		○	○	○		○		△ <sup>주2)</sup>	○ <sup>주1)</sup>	수리 '나'형과 사탐 응시가 원칙으로, 정시모집 일반전형에서 수리 '가'형 응시자에게는 가산점을 부여하고, 과탐 응시자는 선발인원 제한이 있음
공과대학		○	○	○	×	×	○	△ <sup>주2)</sup>	×	과탐 응시가 원칙임
농생명과학대학	농경제사회학부	○	○	○		○		△ <sup>주2)</sup>	○ <sup>주1)</sup>	수리 '나'형과 사탐 응시가 원칙으로, 정시모집 일반전형에서 수리 '가'형 응시자에게는 가산점을 부여하고, 과탐 응시자는 선발인원 제한이 있음
	자연계열	○	○	○	×	×	○	△ <sup>주2)</sup>	×	과탐 응시가 원칙임
미술대학		○	○	○		○		×	×	수리 '나'형과 사탐 응시가 원칙임
사범대학	인문계열	○	○	○		○		×	○ <sup>주1)</sup>	수리 '나'형과 사탐 응시가 원칙으로, 정시모집 일반전형에서 수리 '가'형 응시자에게는 가산점을 부여하고, 과탐 응시자는 선발인원 제한이 있음
	자연계열	○	○	○	×	×	○	×	×	
	체육교육과	○	○	○		○		×	×	수리 '나'형과 과탐 응시가 원칙으로, 정시모집 일반전형에서 수리 '가'형 응시자에게는 가산점을 부여함
생활과학대학	소비자아동학부	○	○	○		○		△ <sup>주2)</sup>	○ <sup>주1)</sup>	수리 '나'형과 사탐 응시가 원칙으로, 정시모집 일반전형에서 수리 '가'형 응시자에게는 가산점을 부여하고, 과탐 응시자는 선발인원 제한이 있음
	식품영양학과	○	○	○	×	×	○	△ <sup>주2)</sup>	×	과탐 응시가 원칙임
	의류학과	○	○	○		○		△ <sup>주2)</sup>	×	수리 '가'형과 과탐 응시가 원칙으로, 정시모집 일반전형에서 수리 '나' 또는 사탐 응시자는 선발인원 제한이 있음
수의과대학	수의예과	○	○	○	×	×	○	×	×	
의과대학	의예과	○	○	○	×	×	○	×	×	
자유전공학부	인문계열	○	○	○		○			○ <sup>주1)</sup>	수리 '나'형과 사탐 응시가 원칙으로, 정시모집 일반전형에서 수리 '가'형 응시자에게는 가산점을 부여함
	자연계열	○	○	○	×		○		×	과탐 응시가 원칙임

주1) 수리 '가'형 응시자의 제2외국어/한문영역 응시 및 정시모집 성적 반영

- 수리 '가'형과 사회(직업)탐구영역 응시자는 제2외국어/한문영역에 반드시 응시하여야 함
- 수리 '가'형과 과학탐구영역 응시자는 제2외국어/한문영역에 응시하지 않아도 되며, 정시모집에서는 외국어영역 점수의 25%를 제2외국어/한문영역 반영 점수로 인정함  
단, 수리 '가'형과 과학탐구영역 응시자가 제2외국어/한문영역에 응시한 경우 외국어영역 점수의 25%와 제2외국어/한문영역 반영 점수 중 높은 점수를 제2외국어/한문영역 반영 점수로 함

주2) 직업탐구영역 응시자 인정 기준은 다음 '대학수학능력시험 응시 관련 유의사항' 2항 참고

## 대학수학능력시험 응시 관련 유의사항

1. 수시모집 대학수학능력시험 최저학력기준 및 정시모집 지원자격 기준과 관련하여 모집단위별 대학수학능력 시험 응시 지정 영역 및 영역별 응시기준을 준수하지 않은 경우 결격 처리됨

### 2. 탐구영역 응시기준

가. 사회탐구영역 응시자는 반드시 국사를 포함하여 총 3과목에 응시해야 함(단, 국사가 반드시 최저학력 기준에 해당하는 등급을 충족할 필요는 없음)

나. 과학탐구영역 응시자는 반드시 서로 다른 분야의 3과목에 응시하되 II 수준의 1개 과목을 포함하여 I, I, II 형태(예: 물리 I, 지구과학 I, 화학II)\*로 응시해야 함

\* 동일 분야 I, II(예: 화학 I, 화학II)에 응시하거나, 2개 과목 이상의 II수준 응시(예: 물리 I, 화학II, 지구과학II 혹은 물리II, 화학II, 지구과학II)도 인정하지 않음

### 다. 직업탐구영역

- 출신고교 계열구분과 관계없이, 지원하고자 하는 모집단위의 직업탐구영역 지정/선택과목을 준수한 경우에 한하여 동일계 진학으로 인정함(아래 <모집단위별 직업탐구영역 응시 인정기준> 참고)
- 직업탐구영역에서 아래의 모집단위별 지정과목과 선택과목을 준수한 경우 자유전공학부 인문·자연계열 모집단위에도 지원할 수 있음

#### <모집단위별 직업탐구영역 응시 인정기준>

모집단위	지정과목	선택과목	계열
농업생명 과학대학	농업정보관리, 농업이해, 농업기초기술		농업계열
공과대학	정보기술기초 <sup>주)</sup>	공업입문, 기초제도, 프로그래밍 중 택 2	공업계열
	수산·해운정보처리	해양일반, 수산일반(수산계열), 해사일반(해운계열) 중 택 2	수산·해운계열
경영대학	컴퓨터일반 <sup>주)</sup> , 상업경제, 회계원리		상업계열
생활과학대학	컴퓨터일반 <sup>주)</sup>	인간발달, 식품과 영양, 디자인 일반 중 택 2	가사·실업계열

주) 정보기술기초와 컴퓨터일반은 동일과목으로 인정함

### 3. 제2외국어/한문영역 응시기준

인문계열 모집단위 지원자는 반드시 제2외국어/한문영역에 응시해야함(단, 수리 '가'형+ 과학탐구 응시자 제외)

## <붙임 2> 교과 이수기준

### 1. 교과(군)별 필요최소이수단위 기준

교과(군)	인문·자연계열 모집단위	예술·체육계열 모집단위
국어	20	16
사회(역사/도덕 포함)	22(16)	16
수학	20	16
과학/기술·가정	22(16)	16
체 육	4	4
예술(음악/미술)	4	4
영어	24	16
제2외국어/한문	4	4
합계	120(108)*	92

\* ( )은 교육과정 편성·운영의 자율권을 인정받은 학교(3-나항 참고)

### 2. 적용 범위

- 2013년 2월 졸업예정자에 한하여 수시모집과 정시모집 평가에 반영함

### 3. 세부 사항

- 가. 교과(군)별 필요최소이수단위의 충족여부에 대한 판단은 각 교과(군)별 이수단위를 기준으로 함
- 교육과정 특성 및 여건에 따라 특정 과목을 증감 운영한 경우에도 해당 교과(군)별 필요최소이수단위를 충족하면 됨
  - 학교생활기록부를 통해 이수 여부가 확인된 교과는 성적표기 여부와 관계없이 해당 교과(군)별 이수단위에 포함할 수 있음
- 나. 과학, 외국어, 국제 계열의 특수목적고등학교, 2013년 2월 졸업예정자가 입학한 시점부터 졸업까지 교육과정 편성·운영의 자율권을 인정받은 자율형고등학교 등은 교육과정 운영상의 특성을 고려하여, ‘인문·자연계열 모집단위’ 기준 중 사회교과(역사·도덕 포함)와 과학/기술·가정교과에 한하여 교과(군)별 필요최소이수단위를 각 16단위(총 108단위)로 적용함
- ※ 일반고등학교 2013년 2월 졸업예정자가 입학한 시점부터 3년간 교육과정 편성·운영의 자율권을 인정받은 학교의 경우 이를 확인할 수 있는 증명서를 전형별 서류제출 기간에 공문으로 제출하는 경우에 한하여 인정함
- 다. 공업, 농업, 상업 등에 관한 전문교육을 주로 하는 마이스터고 또는 직업 특성화고와 예술, 체육 등에 관한 전문교육을 주로 하는 예술·체육계열의 고등학교에 대해서는 교육과정 특성을 고려하여 예술·체육 계열 모집단위의 기준(총 92단위)을 적용함

### 4. 평가 및 반영

- 가. 수시모집의 경우 교과(군)별 필요최소이수단위 충족여부 등을 서류평가에서 고려함
- 나. 교과(군)별 필요최소이수단위 기준 미충족 이수단위의 합이 6단위 이상(3학년 2학기 기준)인 경우 미충족 사유서를 제출해야 함(<붙임 18, 19> 75, 76쪽 참고)
- 다. 학교별 교육과정 특성, 전학, 조기졸업, 외국 고교 교육과정 이수 등의 특수한 상황 및 미충족 사유를 종합적으로 고려하여 판단함



<붙임 3> 모집단위별 전공분야

모 집 단 위		학과(부)전공	비고
인 문 대 학	인 문 계 열	국어국문학과, 중어중문학과, 영어영문학과, 불어불문학과, 독어독문학과, 노어노문학과, 서어서문학과, 연어학과, 아시아언어문명학부, 국사학과, 동양사학과, 서양사학과, 고고미술사학과, 철학과, 종교학과, 미학과	
사 회 과 학 대	사 회 과 학 계 열	정치외교학부(정치학전공, 외교학전공), 경제학부, 사회학과, 심리학과, 사회복지학과, 언론정보학과, 인류학과, 지리학과	
자 연 과 학 대	수 리 과 학 부	단일학부로 별도의 전공 배정 없음	
	통 계 학 과	단일학과로 별도의 전공 배정 없음	
	물 리 · 천 문 학 부	물리학전공, 천문학전공	
	화 학 학 부	단일학부로 별도의 전공 배정 없음	
	생 명 과 학 부	단일학부로 별도의 전공 배정 없음	
	지 구 환 경 과 학 부		
간 호 대 학		단일학과(간호학과)로 별도의 전공 배정 없음	
경 영 대 학		단일학과(경영학과)로 별도의 전공 배정 없음	
공 과 대 학	간 설 환 경 공 학 부	단일학부로 별도의 전공 배정 없음	5년제
	기 계 항 공 공 학 부		
	재 료 공 학 부		
	전 기 · 정 보 공 학 부		
	컴 퓨 터 공 학 부	단일전공으로 별도의 전공 배정 없음	
	화 학 생 물 공 학 부		
	간 축 학 과 간 축 학 전 공	단일전공으로 별도의 전공 배정 없음	
	간 축 학 과 간 축 공 학 전 공	단일전공으로 별도의 전공 배정 없음	
	산 업 공 학 과	단일학과(전공)로 별도의 전공 배정 없음	
	에 너 지 자 원 공 학 과		
원 자 핵 공 학 과			
조 선 해 양 공 학 과			
농 과 생 대	농 경 제 사 회 학 부	농업·자원경제학전공, 지역정보전공	
	식 물 생 산 과 학 부	작물생명과학전공, 원예생명공학전공, 산업인력개발학전공	
	산 림 과 학 부	산림환경학전공, 환경재료과학전공	
	식 품 · 동 물 생 명 공 학 부	식품생명공학전공, 동물생명공학전공	
	응 용 생 물 화 학 부	응용생명화학전공, 응용생물학전공	
	조 경 · 지 역 시 스템 공 학 부	조경학전공, 지역시스템공학전공	
	바 이 오 시 스템 · 소 재 학 부	바이오시스템공학전공, 바이오소재공학전공	
미 술 대 학	디 자 인 학 부 (공 예)	단일학과(전공)로 별도의 전공 배정 없음	
	디 자 인 학 부 (디 자 인)		
	동 양 화 과		
	서 양 화 과		
사 범 대 학	조 소 과	단일학과로 별도의 전공 배정 없음	
	교 육 학 과		
	국 어 교 육 과		
	외 국 어 교 육 계 열		
	사 회 교 육 계 열		
	윤 리 교 육 과		
	수 학 교 육 과		
생 활 과 학 대	과 학 교 육 계 열	물리교육과, 화학교육과, 생물교육과, 지구과학교육과	
	체 육 교 육 과	단일학과로 별도의 전공 배정 없음	
	소 비 자 아 동 학 부	소비자학전공, 가족아동학전공	
	식 품 영 양 학 과	단일학과로 별도의 전공 배정 없음	
	의 류 학 과		
수 의 과 대 학	수 의 예 과	단일학과로 별도의 전공 배정 없음	
음 악 대 학	성 악 과	단일학과(전공)로 별도의 전공 배정 없음	
	작 곡 과		
	기 악 과		
	국 악 과		
의 과 대 학	의 예 과	단일학과로 별도의 전공 배정 없음	
자 유 전 공 학 부	인 문 계 열	단일학부로 별도의 전공 배정 없음	
	자 연 계 열		

※ 학사조직개편으로 학과(부), 전공의 명칭 변경 및 통폐합, 분리 등이 있을 수 있음

<붙임 4> 입학지원서 서식(예시)

## 서울대학교 수시모집 입학지원서

전형구분		일반전형					2013학년도					수험번호		※기재하지 않음					
지원자	성명	(한글) 홍길동					(한자) 洪吉東					사 진  최근 6개월 이내 촬영한 탈모 상반신의 컬러사진 (3×4cm)을 지원서 작성시 파일(jpg, png 등)로 사진 란에 첨부							
	주민등록번호	9	4	0	8	1	5	-	1	2	3					4	5	6	7
	출신고교	(151-742) 서울시 관악구 관악로 1 2013년 2월 세계고등학교 졸업예정																	
	검정고시	년 월 ( )지구 합격																	
지원사항	지원모집단위	자연과학대학 수리과학부																	
	선택약기 · 체육종목						면접 및 구술고사 선택과목 (일반전형 자연계열)					지정과목		수학					
	출결사항	총족					봉사활동					미총족							
	학교생활기록부 전산자료 제공 동의 여부						동의함												
	1. 본 원서를 제출하는 것으로 수능 성적자료의 온라인 제공에 동의하는 것으로 간주함 2. 합격 시 원서기록정보가 학사행정정보로 활용됨																		
지원자 주소 (주민등록지)		(151-742) 서울시 관악구 관악로 1																	
전형기간중 연락처		자택전화	02-880-678*			이메일			bujah@aaa.bbb.com										
		개인휴대폰	010-123-456*			출신고전화			02-123-456*										
		보호자전화	010-123-456*			출신고팩스			02-123-456*										
보호자	성명	홍부자					관계					부							
	주소	(151-742) 서울시 관악구 관악로 1																	
본인은 귀 대학교에 입학하고자 소정의 서류를 갖추어 지원합니다.  <div style="text-align: center; margin: 10px 0;">2012년 8월 일</div> <div style="text-align: center; margin: 10px 0;">지원자 홍길동</div> <div style="display: flex; justify-content: space-between; margin-top: 20px;"> <span>서울대학교 총장 귀하</span> <div style="border: 1px solid black; padding: 5px;">접수번호</div> <div style="border: 1px solid black; padding: 5px;">202001</div> </div>																			

<붙임 5> 지역균형선발전형 학교장 추천자 명단 공문 서식(예시)

○○고등학교

수신자 서울대학교총장(입학관리과장)

(경유)

제목 2013학년도 ○○고등학교 지역균형선발전형 추천자 명단 제출

귀 대학교 2013학년도 대학 신입학생 수시모집 지역균형선발전형에 응시하는 추천자 명단을 아래와 같이 제출합니다.

일련 번호	지원모집단위	성 명	주민등록번호	긴급연락처 (담임 또는 진학담당교사 H.P. 기재요망)
1			000000 - ****000	
2				
계	명		개인정보 보호를 위하여 생년월일과 주민등록번호 뒷 세 자리만 표기 요망 예) 940101-****123	

끝

※ 반드시 공문의 추천자 명단과 실제 지원자 명단이 일치해야 하며, 일치하지 않을 경우 공문의 명단을 우선으로 함

○○고등학교장

직인

★담당

교무부장

교 감

교 장

협조자

시행 ○○고등학교-@N ( 2012.08 ) 접수 ( )

우 \*\*\*-\*\*\* \*\*\*\*시 \*\*구 \*\*동 \*\*번지 / http://www.\*\*\*\*\*.hs.kr

전화 (\*\*) \*\*\*-\*\*\*\* /전송 (\*\*) \*\*\*-\*\*\*\* / \*\*\*@\*\*\*.hs.kr / 공개

<붙임 6> 학교소개 서식(수시모집 공통)

- 학교소개 서식 파일은 입학본부 홈페이지(<http://admission.snu.ac.kr>) <입학자료실 → 각종지원서류양식 → 2013학년도 수시모집 각종 양식>에서 내려받은 후 한글 2005 버전 이상을 사용하여 내용 입력 후 서울대학교 입학본부 학교소개 제출 사이트(<http://ipsi.snu.ac.kr>)에 업로드 해야 함

<붙임 7> 추천서 서식(수시모집 공통)

- 추천서 서식(전자서식) 파일은 입학본부 홈페이지(<http://admission.snu.ac.kr>) <입학자료실 → 각종지원서류양식 → 2013학년도 수시모집 각종 양식>에서 내려받은 후 한글 2005 버전 이상을 사용하여 내용 입력 후 서울대학교 입학본부 추천서 제출 사이트(<http://ipsi.snu.ac.kr>)에 업로드 해야 함

<붙임 8> 자기소개서 서식(수시모집 공통)

- 자기소개서 서식(전자서식) 파일은 입학본부 홈페이지(<http://admission.snu.ac.kr>) <입학자료실 → 각종지원서류양식 → 2013학년도 수시모집 각종 양식>에서 내려받은 후 한글 2005 버전 이상을 사용하여 내용 입력 후 서울대학교 입학본부 자기소개서 제출 사이트(<http://ipsi.snu.ac.kr>)에 업로드 해야 함

<붙임 9> 증빙서류 표지(인터넷 지원서 접수 완료 후 출력됨)

# 증빙서류

전형구분	지역균형선발전형 <input type="checkbox"/> 일반전형 <input type="checkbox"/> 기회균형선발특별전형 I <input type="checkbox"/>
지원모집단위	

성명		접수번호	
재학/출신 고등학교	(시·도)	(시·군·구)	고등학교
검정고시	년	월	지구합격

※ 증빙서류를 제출할 경우에는 다음 사항을 유의하여 주시기 바랍니다.

1. 초등학교와 중학교 재학 시 활동 내용은 제출하지 마십시오.
2. 증빙서류는 번호 순서대로 정리하여, 증빙서류 표지(지원서 접수완료 후 출력됨)와 함께 제출해야 합니다.  
(증빙서류 목록은 별도로 제출하지 않음)
3. 증빙서류를 사본으로 제출하는 경우에는 서류를 발급한 기관의 원본대조필이 있어야 하며, 부득이한 경우 학교장이 원본대조필(학교장 직인)을 할 수 있습니다.
4. 제본(製本)을 하거나 클리어파일을 사용해서는 안 되며, 스테이플러(종이찍개)로 찍거나 클립(집게)으로 묶어서 제출해야 합니다. 각 번호당 증빙서류는 A4용지 5쪽 이내로 분량이 제한되며, 목록에 기재하지 않았거나 초과한 분량은 제출서류로 인정되지 않습니다.

<붙임 10> 기회균형선발특별전형 I: 지원자격 확인서(기초생활수급자 및 차상위계층 가구 학생)

## 지 원 자 격 확 인 서

(기초생활수급자 및 차상위계층 가구 학생)

	성 명		연 락 처	
지원자	주민등록번호			
	지원모집단위	대학	계열/학부/군	
	학 력	<input type="checkbox"/> (시/도)          (시/군/구)          고등학교 졸업예정		
		<input type="checkbox"/> 년          월          지구 고등학교 졸업학력 검정고시 합격		

### 지원자격 확인

(해당 항목에 표시하십시오)

2013년 2월 고등학교 졸업예정자 또는 고등학교 졸업학력 검정고시 합격자로서 2011년 8월부터 지원서 접수 마감일까지 아래 ① 또는 ② 중 하나에 해당하는 자격을 유지하고 있는 자

- ① 국민기초생활보장법 제2조 제1호에 따른 수급권자
- ② 국민기초생활보장법 제2조 제11호에 따른 차상위계층 중 차상위 복지급여(의료급여, 자활급여, 장애수당, 장애인연금 차상위부가급여, 한부모 가정 지원사업 대상자)를 받고 있는 가구의 학생

상기 내용은 사실과 같으며, 귀 대학교의 기회균형선발특별전형 I (기초생활수급자 또는 차상위계층 가구 학생) 대상자임을 확인합니다.

2012년      월      일

지원자 성명: (인)

보호자 성명: (인)

서울대학교 총장 귀하



<붙임 11> 기회균형선발특별전형 I : 지원자격 확인서(농·어촌 학생)

지 원 자 격 확 인 서  
(농·어촌 학생)

지원자	성 명		연 락 처	
	주민등록번호			
	지원모집단위	대학	계열/학부/군	
	출신고등학교	(시/도)	(시/군/구)	고등학교 졸업예정

지원자격 확인  
(해당 항목에 표시하십시오)

2013년 2월 고등학교 졸업예정자로서 아래의 ① 또는 ②에 해당하고 소속 고등학교장의 추천을 받은 자(고등학교별 추천인원은 3명 이내)

- ① 지방자치법 제3조에 의한 읍·면(농·어촌) 지역 또는 도서·벽지 교육진흥법 제2조에 따른 도서·벽지 지역 소재 중·고등학교에서 전 교육과정을 이수하고 지원자와 부모 모두 지원자의 초·중·고등학교 재학 기간 중 3년 동안 읍·면(농·어촌) 지역 또는 도서·벽지 지역에 거주
- ② 지방자치법 제3조에 의한 읍·면(농·어촌) 지역 또는 도서·벽지 교육진흥법 제2조에 따른 도서·벽지 지역 소재 초등학교에서 3년(6학기) 이상의 교육과정과 중·고등학교에서 전 교육과정을 이수한 자

상기 내용은 사실과 같으며, 위 학생을 귀 대학교의 기회균형선발특별전형 I (농·어촌 학생) 대상자임을 확인합니다.

2012년 월 일

지 원 자 성 명 : (인)

○ ○ 고등학교장  직인

서울대학교 총장 귀하

<붙임 12> 기회균형선발특별전형 I : 농·어촌 학교 재학사실 확인서(농·어촌 학생)

## 농·어촌 학교 재학사실 확인서 (농·어촌 학생)

	학교명	학교 주소			재학 기간	농·어촌 학교 (해당하는 경우 V 표시하시오)
초 등 학 교		도(시)	시/군	읍·면	~	
		도(시)	시/군	읍·면	~	
		도(시)	시/군	읍·면	~	
		도(시)	시/군	읍·면	~	
중 학 교		도(시)	시/군	읍·면	~	
		도(시)	시/군	읍·면	~	
		도(시)	시/군	읍·면	~	
		도(시)	시/군	읍·면	~	
고 등 학 교		도(시)	시/군	읍·면	~	
		도(시)	시/군	읍·면	~	
		도(시)	시/군	읍·면	~	
		도(시)	시/군	읍·면	~	

위 기재사항은 사실과 틀림없음을 확인합니다.

2012년      월      일

지원자 성명: (인)

○ ○ 고등학교장 직인

붙임. 농·어촌 학교 재학 사실 확인을 위한 학교생활기록부 각 1부

서울대학교 총장 귀하

<붙임 13> 기회균형선발특별전형 I : 학교장 추천서(농업생명과학대학 농업계열 학생)

# 학 교 장 추 천 서

(농업생명과학대학 농업계열 학생)

지원자	성 명		연 락 처	
	주민등록번호			
	지원모집단위	대학	계열/학부/군	
	출신고등학교	(시/도)	(시/군/구)	고등학교 졸업예정

학교장 추천사유

위 학생은 본교에서 농업계열 전 교육과정을 이수한 졸업예정자임을 확인하며 귀 대학의 기회균형선발특별전형 I (농업생명과학대학 농업계열 학생) 대상자로 추천합니다.

2012년      월      일

○ ○    고등학교장

직인

서울대학교 총장 귀하

# 지 원 자 격 확 인 서

(사범대학 지역인재육성)

지원자	성 명		연 락 처	
	주민등록번호			
	지원모집단위	대학	계열/학부/군	
	출신고등학교	(시/도)	군	고등학교 졸업예정

위 학생은 본교( \_\_\_\_\_(시/도) \_\_\_\_\_군 소재)에서 전 교육과정을 이수한 졸업예정자로서 귀 대학의 기회균형선발특별전형 I (사범대학 지역인재육성) 대상자로 추천합니다.

2012년      월      일

○ ○    고등학교장    직인

서울대학교 총장 귀하

# 추천서

■ 인적사항

지원자	성 명		연 락 처	
	주민등록번호			
	지원모집단위			
	출신고등학교	(시/도)	군	고등학교 졸업예정
추천인	성 명		연 락 처	
	소 속 기 관		직 위	

■ 추천 사유

위 학생을 귀 대학교의 기회균형선발특별전형 I (사범대학 지역인재육성) 대상자로 추천합니다.

2012년    월    일

○ ○ 군수

직인

서울대학교 총장 귀하

## 졸업 후 활용계획서

■ 지원자

지원자	성 명		연 락 처	
	주민등록번호			
	지원모집단위			
	출신고등학교	(시/도)	군	고등학교 졸업예정

■ 활용 계획

추천 학생 졸업 후 지역 내 활용 계획을 구체적으로 작성해 주십시오.

2012년    월    일

○ ○ 군수

직인

서울대학교 총장 귀하

## 재정지원 확인서

■ 지원자

지원자	성 명		연 락 처	
	주민등록번호			
	지원모집단위			
	출신고등학교	(시/도)      군	고등학교 졸업예정	

■ 재정지원 확인

지원 기관		
지원 계획	지원 내용 (아래 해당 사항에 표시)	지원 기간
	<input type="checkbox"/> 등록금	학기
	<input type="checkbox"/> 생활비	학기
	<input type="checkbox"/> 주거비(기숙사 등)	학기
	<input type="checkbox"/> 기타	학기
지급 조건		
기타 사항		

2012년      월      일

○ ○ 군수

직인

서울대학교 총장 귀하

<붙임 18> 교과 이수기준 미충족 사유서 서식 I (단위학교 제출용)

○ ○ 고등학교

수신자 서울대학교총장(입학관리과장)  
(경유)

제목 2013학년도 대학입학 수시모집 교과 이수기준 미충족 사유 제출

귀 대학교 2013학년도 대학 신입학생 수시모집에 지원한 본교 학생들이 다음과 같은 사유로 교과(군)별 필요최소이수단위를 충족하지 못하였음을 확인합니다.

미충족 내 용	* 미충족 교과(군)별 과목 및 이수단위수를 기재 (예시) 과학/기술가정: 6단위
미충족 사 유	* 미충족 사유를 구체적으로 기재

○ ○ 고등학교장

직인

담당 교무부장 교 감 교 장

협조자

시행 00고등학교-@N ( 2012.08 ) 접수 ( )  
우 \*\*\*-\*\*\* \*\*\*\*시 \*\*구 \*\*동 \*\*번지 / http://www.\*\*\*\*\*.hs.kr  
전화 (\*\*) \*\*\*-\*\*\*\* /전송 (\*\*) \*\*\*-\*\*\*\* / \*\*\*@\*\*\*.hs.kr / 공개

<작성 안내>

- 1) 2013년 2월 졸업예정인 동일 고등학교의 수시모집 지원자가 고등학교 3학년 2학기까지의 교과 이수 현황을 고려하였을 때 동일한 사유로 교과(군)별 필요최소이수단위 미충족 이수단위의 합이 6단위 이상인 경우, 해당 학교에서 공문 형태로 사유서를 제출함(이 경우에는 지원자가 별도로 개인 사유서를 제출하지 않음)
- 2) 작성된 서식은 수시모집 서류제출 기간에 공문으로 제출해야 함



<붙임 19> 교과 이수기준 미충족 사유서 서식Ⅱ(개별 학생 제출용)

## 교과 이수기준 미충족 사유서

모집단위				
지원자	성명	(인 또는 서명)	접수번호	
교사	성명	(인 또는 서명)	직위	
미충족 내 용	* 미충족 교과(군)별 과목 및 이수단위수를 기재 (예시) 과학/기술·가정: 6단위			
미충족 사 유	* 미충족 사유를 구체적으로 기재			
위와 같은 사유로 해당 지원자가 교과 이수기준을 충족하지 못하였음을 확인합니다.				
2012 년      월      일				
○ ○ 고등학교장				직인
서울대학교 총장 귀하				

<작성 안내>

- 1) 이 서식은 2013년 2월 졸업예정인 수시모집 지원자로서 고등학교 3학년 2학기까지의 교과 이수 현황을 고려하였을 때 교과(군)별 필요최소이수단위 미충족 이수단위의 합이 6단위 이상인 경우에 작성함(학교에서 사유서를 제출하는 경우 개인 사유서를 제출하지 않음)
- 2) 지원자가 재학 중인 고등학교의 교사가 작성한 후, 학교장의 직인을 날인하여 제출함
- 3) 이 서식은 홈페이지에서 내려 받아 사용하고, 작성된 서식은 서류제출 기간에 함께 제출해야 함

## 봉 사 활 동 확인서

봉 사 자	성 명		주민등록번호	
	소속(학교명)			
봉사활동 기간	년 월 일 ~ 년 월 일 총 회 활동 / 총 시간			
봉사활동 장소				
봉사활동 내용				
기 타 의 견				
확 인 자	성 명		연 락 처	
	소 속		직 위	

위와 같이 봉사활동을 하였음을 확인합니다.

2012년    월    일

○ ○ 기관장

직인

**※ 유의사항**

- ① 학교생활기록부에 봉사활동 내용이 기재되어 있으면 이 확인서를 별도로 제출하지 않아도 됨
- ② 이미 발급 받은 봉사활동 확인서도 기간, 장소, 기관명 및 기관연락처 등이 명시된 경우 제출할 수 있음

<붙임 21> 출결, 봉사시간 미충족 사유서

# 미 충 족 사 유 서

(출결  봉사시간 )

해당 내용	무 단 결 석	일	
	봉 사 활 동	시간	
모집단위			
성 명	(인 또는 서명)	접수번호	
사 유			

<작성 안내>

무단결석 일수가 11일 이상이거나 봉사활동시간이 20시간 미만인 경우에 작성하며 서류 제출 시 함께 제출해야 함

<붙임 22> 전형료 환불신청서

## 전 형 료 환 불 신 청 서

원서접수번호 :			접수일자 : 2012. . .		
지원자	성 명		연락처		
	주민등록번호				
	모집단위	대학	계열/학부/군		
	지원구분	<input type="checkbox"/> 지역균형선발전형 <input type="checkbox"/> 일반전형 <input type="checkbox"/> 기회균형선발특별전형 I			
환불 요청 사유		<input type="checkbox"/> 기초생활수급자 <input type="checkbox"/> 차상위계층 가구 학생			
환불계좌 정보					
금융기관명			계좌번호		
예금주명			관 계	본인, 부, 모, 기타( )	
2013학년도 서울대학교 대학 신입학 수시모집 전형료 환불대상자로서 아래 해당 서류를 갖추어 환불신청서를 제출합니다.  <div style="display: flex; justify-content: center; align-items: center; gap: 50px;"> <span>2012 년</span> <span>월</span> <span>일</span> </div> <div style="display: flex; justify-content: center; align-items: center; gap: 150px; margin-top: 20px;"> <span>지원자 :</span> <span>(서명 또는 인)</span> </div> <div style="display: flex; justify-content: center; align-items: center; gap: 150px;"> <span>보호자 :</span> <span>(서명 또는 인)</span> </div> <div style="text-align: center; margin-top: 20px;">                 서울대학교총장 귀하             </div>					

- |      |   |
|------|---|
| 첨부서류 | 1. 전형료 납부 영수증 사본<br>2. 반환금 수령할 통장 사본<br>3. 가족관계증명서(부 또는 모 기준)<br>4. 자격별 증빙서류<br><input type="checkbox"/> 기초생활수급자<br>1) 기초생활수급자 증명서<br>2) 사회복지서비스 및 급여결정통지서(주민센터 발급)<br><input type="checkbox"/> 차상위 의료급여 대상자<br>1) 차상위 본인부담경감대상자 증명서(국민건강보험공단 발급)<br><input type="checkbox"/> 차상위 자활급여, 장애수당, 한부모가정 지원사업 대상자<br>1) 자활근로자확인서, 장애(아동)수당대상자확인서, 한부모가족증명서(주민센터 발급)<br>2) 사회복지서비스 및 급여결정통지서(주민센터 발급) |
|------|---|

## 등록포기 각서 및 등록확인예치금 환불요청서

전형구분	<input type="checkbox"/> 지역균형선발전형 <input type="checkbox"/> 일반전형 <input type="checkbox"/> 기회균형선발특별전형 I	모집단위	
성명		수험번호	
주민등록번호		납부금액	원
<p>본인은 귀 대학교 2013학년도 수시모집에 합격하여 등록확인예치금을 납부하였으나, 아래의 사유로 등록을 포기하고자 보호자 연서로 등록포기 각서를 제출하오니 등록확인예치금을 환불하여 주시기 바라며, 이로 인하여 발생하는 모든 문제에 대하여 전적으로 본인이 감수할 것입니다.</p> <p>등록포기 사유: ①                    대학(교)                    계열(학과)    합격                     ② 기타:</p> <p>첨 부: 1. 등록확인예치금 납부 영수증 원본 1부           2. 지원자 및 보호자 신분증(주민등록증, 운전면허증 등) 사본 1부           3. 지원자 또는 보호자 명의 통장 사본 1부               [보호자 통장의 경우 지원자와 보호자와의 관계가 나와 있는 서류(가족관계증명서, 건강보험증 등) 1부 제출]</p> <p style="text-align: center;">2012년    12 월            일</p> <p>  지원자:   (인)   보호자:   (인)</p> <p style="text-align: center;">연락처: (전 화)   (휴대폰)</p> <p>서울대학교 총장 귀하</p>			

※ 최종 전형일정(2013. 2. 28)이 종료된 후 입학 학기가 같은 타 대학(교)에 이중등록이 될 경우 모든 합격이 취소됨을 유의하기 바랍니다.

<붙임 24> 기회균형선발특별전형 I 농·어촌 학생 추천자 명단 공문 서식

## ○○고등학교

수신자 서울대학교총장(입학관리과장)

(경유)

제목 2013학년도 기회균형선발특별전형 I 농·어촌 학생 추천자 명단 제출

귀 대학교 2013학년도 대학 신입학생 수시모집 기회균형선발특별전형 I (농·어촌 학생)에 응시하는 추천자 명단을 아래와 같이 제출합니다.

일련 번호	지원모집단위	성 명	주민등록번호	긴급연락처 (담임 또는 진학담당교사 H.P. 기재요망)
1			000000 - ****000	
2				
3				
계	명		개인정보 보호를 위하여 생년월일과 주민등록번호 뒷 세 자리만 표기 요망 예) 940101-****123	

끝

※ 반드시 공문의 추천자 명단과 실제 지원자 명단이 일치해야 하며, 일치하지 않을 경우 공문의 명단을 우선으로 함

### ○○고등학교장

직인

★담당

교무부장

교 감

교 장

협조자

시행 ○○고등학교-@N ( 2012.08 ) 접수 ( )

우 \*\*\*-\*\*\* \*\*\*\*시 \*\*구 \*\*동 \*\*번지 / http://www.\*\*\*\*\*.hs.kr

전화 (\*\*) \*\*\*-\*\*\*\* /전송 (\*\*) \*\*\*-\*\*\*\* / \*\*\*@\*\*\*.hs.kr / 공개

<붙임 25> 안내 부서 및 전화 번호

안 내 및 문 의	안 내 부 서	전 화 번 호	동 · 호 수
입 학 고 사 관 리	입 학 본 부	880-5022 880-6974~6978	150동 401호, 201호
수험표교부	인 문 대 학	880-6007, 6008	6동 207호
고사장안내	사 회 과 학 대 학	880-6306, 6307	16동 314호
면접 및 실기평가안내	자 연 과 학 대 학	880-6506, 6507	501동 201호
등록금안내	간 호 대 학	740-8807	연건캠퍼스 소재 (서울 종로구 연건동)
등록서류안내	경 영 대 학	880-6906, 6907	58동 104호
	공 과 대 학	880-1404, 7008	39동 211호
	농 업 생 명 과 학 대 학	880-4505~7	200동 3017호
	미 술 대 학	880-7454	50동 204호
	사 범 대 학	880-7606, 7607	11동 311호
	생 활 과 학 대 학	880-6804	222동 B117호
	수 의 과 대 학	880-1209, 1210	85동 413호
	음 악 대 학	880-7906	54동 107호
	의 과 대 학	880-2411	24동 212호
	자 유 전 공 학 부	880-9535~8	18동 114호
지 체 부 자 유 자 (환자) 시 험 관 리 상 담, 안 내	보 건 진 료 소	880-5347	63동 324호
등 록 금 수 납	사 무 국 재 무 과	880-5113	행정관(60동) 3층
휴 학 등 학 적 관 리	교 무 처 학 사 과	880-5032, 5033	행정관(60동) 1층
수 강 신 청	교 무 처 학 사 과	880-5043, 5044	"
교 양 과 목 특 별 시 험	기 초 교 육 원	880-5690, 5683	61동 203호
장 학 금	학 생 처 복 지 과	880-5078~9	행정관(60동) 2층
병 사 관 계	학 생 처 학 생 과	880-5059	행정관(60동) 3층
기 숙 사 입 사 안 내	관 약 사	880-5404	900동 313호





연건캠퍼스

연건, 분당 의학캠퍼스



- 간연구소 16
- 간호대학 12 13
- 간호대학분과 12-1
- 간호대학생기숙사 18
- 대학원기숙사 II 26
- 도서관및종합심습실 4
- 보건의학원분관 6
- 보건대학원상고 6-1
- 임장복연구동(임연구소) 32
- 언어교육원, 은행 14
- 연건기숙사 25
- 의과대학분과 1
- 의대분관동 23
- 의생명과학관 9
- 의학도서관,
- 임상약학교육연구동 17
- 정문 2
- 제1연구동 1-1
- 제2연구동 8
- 지대 분관 20
- 치과생체재료연구동 21
- 특수생명자원연구센터 35

- 학생회관 5
- 합춘회관 34
- 서울대학교-병원 · 치과병원
- 구 본관 D
- 병원본관 A
- 부속상고(구간호학과) 11
- 서비스빌딩(실비과건물) 11
- 소아병원 C
- 어린이병원 B
- 외래암센터 L

- 원남번진소 M
- 임상의학연구소 F
- 임상의학연구소 별관 S
- 장례식장 G
- 장례식장 주차장 O
- 지하주차장 K
- 치과병원 E
- 치과병원 임상교육연구동 N
- 합춘공원 P
- 합춘기숙사 H

- 나들문
- 한혈의 집
- 식당

- P 주차장
- 버스승강장
- W 현금지급기

- 약국, 보건진료소
- 우체국
- 도서관 분관

- P 주차게이트
- B 은행